

1.1.1.1.214.000-MINISTERIO DE JUSTICIA

MISION INSTITUCIONAL:

Órgano del Estado Costarricense responsable de la rectoría en materia Penitenciaria; de la seguridad jurídica de los bienes muebles e inmuebles de sus habitantes; de la prevención integral de la violencia y el delito; del control de los espectáculos públicos que presencien los menores de edad; de promover una cultura de paz mediante la resolución alterna de conflictos; y de constituir el representante legal del Estado Costarricense y ser consultor de la Administración Pública.

POLITICAS INSTITUCIONALES:

1. Atención prioritaria a la sobrepoblación en los centros penales, mediante el desarrollo y mantenimiento de obras de infraestructura carcelaria.
2. Mejorar la seguridad en el sistema penitenciario con capacitación y el desarrollo de estrategias de seguridad dinámica y preventiva.
3. Garantizar la seguridad registral de las personas físicas y jurídicas en el Registro Nacional.
4. Facilitar la creación del Registro Inmobiliario y promover un Catastro Nacional moderno, exacto y confiable.
5. Prevención de la violencia y el delito en menores de edad.
6. Promoción de la Resolución Alterna de Conflictos en la sociedad costarricense.

OBJETIVOS DE MEJORA INSTITUCIONALES:

1. Capacitar a los y las jóvenes en la formulación de proyectos preventivos de la violencia en sus centros educativos para fomentar espacios de participación adolescente que contribuyan a la prevención de distintas manifestaciones de violencia.
2. Fortalecer el desarrollo de una cultura de prevención mediante convenios con gremios del sector educativo para consolidar las campañas de sensibilización.
3. Analizar información actualizada sobre las implicaciones del abuso y explotación sexual de personas menores de edad, detectadas en el sistema educativo, para fomentar la detección, intervención y denuncia, oportuna y apropiada, en un marco técnico que garantice el respeto a los derechos humanos.
4. Implementar actividades de sensibilización a distintos sectores de la población civil, para concientizar sobre los efectos de los contenidos transmitidos por diversos medios de comunicación y espectáculos públicos a los que usualmente acceden las personas

menores de edad.

5. Promover la apertura de Centros Privados de Resolución Alternativa de Conflictos para la divulgación de vías alternativas de solución de conflictos.

6. Brindar asesoría técnica a los Centros privados para mejorar sus servicios.

7. Realizar talleres de capacitación de mecanismos de resolución alternativa de conflictos en instituciones públicas para fomentar el uso de una vía alternativa de resolución de conflictos.

8. Velar por la óptima calidad de la prestación de los servicios del Ministerio de Justicia para procurar una prestación de servicios oportuna y eficaz.

9. Mejorar la gestión fiscalizadora, asesora y de advertencia que compete a la auditoría, para proporcionar información oportuna, suficiente y de calidad, al jerarca, titulares subordinados y diferentes dependencias de la institución.

10. Brindar un servicio ágil y eficaz al usuario del archivo central para dar la información que se requiera.

11. Construir un espacio adecuado en el centro La Reforma, para que el privado de libertad comparta con familiares y amigos con el fin de proteger el vínculo familiar.

12. Atender las necesidades en salud de la población penal recluida en el CAI Reforma mediante la construcción de una clínica para mejorar su calidad de vida.

13. Construir un espacio adecuado para la ubicación de la mujer adulta mayor.

14. Ampliar la capacidad de los recintos carcelarios mediante la construcción de obras y remodelaciones, con el propósito de abrir espacios para los nuevos ingresos y ajustar la capacidad de los centros existentes.

15. Mejorar la infraestructura penitenciaria mediante remodelaciones o adecuaciones espaciales para evitar el deterioro acelerado de los inmuebles, preservar el patrimonio institucional y salvaguardar la seguridad de los ocupantes del recinto carcelario.

16. Desarrollar las habilidades del policía penitenciario, a través de la capacitación especializada con el propósito de obtener mayor capacidad de respuesta ante eventos críticos.

17. Mejorar los niveles de seguridad penitenciaria, mediante la incorporación de equipos básicos y la especialización del personal de seguridad, con el propósito de obtener mayor capacidad de respuesta ante eventualidades.

18. Crear la oficina virtual de la Procuraduría General de la República, con el propósito de que los funcionarios aún encontrándose fuera de la Institución puedan acceder los sistemas de información tal como si se encontraran en su oficina.

19. Publicar mensualmente la producción consultiva más relevante del período, con el propósito de poner al alcance de nuestra población objetivo esta información que les sirva como jurisprudencia.

20. Agilizar el procedimiento de emisión de certificaciones con el

propósito de disminuir el tiempo de respuesta de este tipo de producto notarial.

21. Desarrollar un proceso registral eficaz para garantizar la seguridad jurídica de los documentos inscritos.

RESUMEN DE LA CLASIFICACION FUNCIONAL

CODIGO CONCEPTO	GASTO DEVENGADO		PPTO AUTORIZ.		PROYECTO LEY	
	DICIEMBRE	2004	A AGOSTO	2005	PPTO DE	2006
T O T A L	21,063,358,278	21,063,358,278	26,864,994,366	26,864,994,366	29,204,205,690	29,204,205,690
1 FUNCIONES DE SERVICIOS PUBLICOS	21,063,358,278	21,063,358,278	26,864,994,366	26,864,994,366	29,204,205,690	29,204,205,690
11 SERVICIOS PÚBLICOS GENERALES	3,075,241,017	3,075,241,017	3,669,247,000	3,669,247,000	3,820,076,244	3,820,076,244
111 ORG.EJEC.Y LEGISLAT.ASUNT.FINANC.FISC, ASUNT.EXTE.		0	0	0	0	0
1111 ORGANOS EJECUTIVOS Y LEGISLATIVOS		0	0	0	0	0
113 SERVICIOS GENERALES	3,075,241,017	3,075,241,017	3,669,247,000	3,669,247,000	3,820,076,244	3,820,076,244
1133 OTROS SERVICIOS GENERALES	3,075,241,017	3,075,241,017	3,669,247,000	3,669,247,000	3,820,076,244	3,820,076,244
13 ORDEN PÚBLICO Y SEGURIDAD	17,988,117,261	17,988,117,261	23,195,747,366	23,195,747,366	25,384,129,446	25,384,129,446
1320 JUSTICIA	1,916,878,325	1,916,878,325	2,771,011,366	2,771,011,366	2,860,776,000	2,860,776,000
1330 CENTROS DE RECLUSIÓN	15,467,771,604	15,467,771,604	19,575,566,000	19,575,566,000	21,683,092,567	21,683,092,567
1350 INV. Y DES. RELACIONADOS CON EL ORDEN PUB. Y SEG.	0	0	0	0	6,000,000	6,000,000
1360 ORDEN PÚBLICO Y SEGURIDAD NO ESPECIFICADOS	603,467,332	603,467,332	849,170,000	849,170,000	834,260,879	834,260,879

RESUMEN DE LA CLASIFICACION ECONOMICA

CODIGO CONCEPTO	GASTO DEVENGADO		PPTO AUTORIZ.		PROYECTO LEY	
	DICIEMBRE	2004	A AGOSTO	2005	PPTO DE	2006
T O T A L	21,063,358,278	21,063,358,278	26,864,994,366	26,864,994,366	29,204,205,690	29,204,205,690
1 GASTOS CORRIENTES	19,784,884,038	19,784,884,038	24,674,409,600	24,674,409,600	27,781,819,690	27,781,819,690
11 GASTOS DE CONSUMO	19,549,802,037	19,549,802,037	24,378,712,641	24,378,712,641	27,355,375,260	27,355,375,260
111 REMUNERACIONES	16,352,959,034	16,352,959,034	19,849,813,530	19,849,813,530	21,778,359,449	21,778,359,449
1111 SUELDOS Y SALARIOS	13,992,586,814	13,992,586,814	16,958,185,182	16,958,185,182	18,624,827,449	18,624,827,449
1112 CONTRIBUCIONES SOCIALES	2,360,372,220	2,360,372,220	2,891,628,348	2,891,628,348	3,153,532,000	3,153,532,000
1120 ADQUISICIÓN DE BIENES Y SERVICIOS	3,196,843,003	3,196,843,003	4,528,899,111	4,528,899,111	5,577,015,811	5,577,015,811
12 INTERESES	0	0	0	0	50,000	50,000
1210 INTERNOS	0	0	0	0	50,000	50,000
13 TRANSFERENCIAS CORRIENTES	235,082,001	235,082,001	295,696,959	295,696,959	426,394,430	426,394,430
1310 TRANSFERENC. CORRIENTES AL SECTOR PÚBLICO	47,145,626	47,145,626	75,927,114	75,927,114	91,474,430	91,474,430
1320 TRANSFERENC. CORRIENTES AL SECTOR PRIVADO	181,936,375	181,936,375	213,769,845	213,769,845	328,920,000	328,920,000
1330 TRANSFERENC. CORRIENTES AL SECTOR EXTERNO	6,000,000	6,000,000	6,000,000	6,000,000	6,000,000	6,000,000
2 GASTOS DE CAPITAL	1,278,474,240	1,278,474,240	2,120,584,766	2,120,584,766	1,422,386,000	1,422,386,000
21 FORMACIÓN DE CAPITAL	8,967,429	8,967,429	71,500,000	71,500,000	25,000,000	25,000,000

RESUMEN DE LA CLASIFICACION ECONOMICA

CODIGO CONCEPTO	GASTO DEVENGADO	PPTO AUTORIZ.	PROYECTO LEY
	DICIEMBRE 2004	A AGOSTO 2005	PPTO DE 2006
2140 INSTALACIONES	0	11,500,000	0
2150 OTRAS OBRAS	8,967,429	60,000,000	25,000,000
22 ADQUISICIÓN DE ACTIVOS	269,506,811	449,084,766	397,386,000
2210 MAQUINARIA Y EQUIPO	269,506,811	449,084,766	373,306,000
2230 EDIFICIOS	0	0	23,880,000
2240 INTANGIBLES	0	0	200,000
23 TRANSFERENCIAS DE CAPITAL	1,000,000,000	1,600,000,000	1,000,000,000
2310 TRANSFERENC. DE CAPITAL AL SECTOR PÚBLICO	1,000,000,000	1,600,000,000	1,000,000,000
3 TRANSACCIONES FINANCIERAS	0	70,000,000	0
31 CONCESIÓN DE PRESTAMOS	0	70,000,000	0
3100 CONCESIÓN DE PRESTAMOS	0	70,000,000	0

RESUMEN POR PARTIDA PRESUPUESTARIA Y FUENTE DE FINANC.

CODIGO CONCEPTO	GASTO DEVENGADO	PPTO AUTORIZ.	PROYECTO LEY
	DICIEMBRE 2004	A AGOSTO 2005	PPTO DE 2006
T O T A L	21,063,358,278	26,864,994,366	29,204,205,690
0 REMUNERACIONES	16,352,959,034	19,849,813,530	21,778,359,449
001 INGRESOS CORRIENTES	16,184,419,606	19,644,884,416	21,778,359,449
280 TITULOS VALORES DE DEUDA INTERNA	168,539,428	204,929,114	0
1 SERVICIOS	794,298,429	1,336,825,949	1,798,636,551
001 INGRESOS CORRIENTES	794,298,429	1,336,825,949	1,798,636,551
2 MATERIALES Y SUMINISTROS	2,402,544,574	3,192,073,162	3,778,429,260
001 INGRESOS CORRIENTES	2,402,544,574	3,192,073,162	3,778,429,260
4 ACTIVOS FINANCIEROS	0	70,000,000	0
280 TITULOS VALORES DE DEUDA INTERNA	0	70,000,000	0
5 BIENES DURADEROS	278,474,240	520,584,766	422,386,000
001 INGRESOS CORRIENTES	2,927,695	1,262,139	0
280 TITULOS VALORES DE DEUDA INTERNA	275,546,545	519,322,627	422,386,000
6 TRANSFERENCIAS CORRIENTES	235,082,001	295,696,959	426,394,430

RESUMEN POR PARTIDA PRESUPUESTARIA Y FUENTE DE FINANCIACION.

CODIGO CONCEPTO	GASTO DEVENGADO	PPTO AUTORIZ.	PROYECTO LEY
	DICIEMBRE 2004	A AGOSTO 2005	PPTO DE 2006
001 INGRESOS CORRIENTES	235,082,001	295,696,959	426,394,430
7 TRANSFERENCIAS DE CAPITAL	1,000,000,000	1,600,000,000	1,000,000,000
001 INGRESOS CORRIENTES	0	600,000,000	0
280 TITULOS VALORES DE DEUDA INTERNA	1,000,000,000	1,000,000,000	1,000,000,000

RESUMEN DE LA ESTRUCTURA PROGRAMATICA

CODIGO CONCEPTO	GASTO DEVENGADO	PPTO AUTORIZ.	PROYECTO LEY
	DICIEMBRE 2004	A AGOSTO 2005	PPTO DE 2006
T O T A L	21,063,358,278	26,864,994,366	29,204,205,690
779 ACTIVIDAD CENTRAL	603,467,332	849,170,000	840,260,879
781 PROCURADURIA GENERAL DE LA REPUBLICA	1,916,878,325	2,771,011,366	2,860,776,000
783 ADMINISTRACION PENITENCIARIA	15,467,771,604	19,575,566,000	21,683,092,567
784 REGISTRO NACIONAL	3,075,241,017	3,669,247,000	3,820,076,244

RESUMEN DE PUESTOS

CODIGO	CONCEPTO	CANTIDAD DE PUESTOS		
		CARGOS FIJOS	SERV. ESPEC.	TOTAL
	TOTAL	4,543	0	4,543
1	SUPERIOR	4	0	4
2	EJECUTIVO	2	0	2
3	ADMINISTRATIVO	241	0	241
4	PROFESIONAL UNIVERSITARIO	675	0	675

RESUMEN DE PUESTOS

CODIGO	CONCEPTO	CANTIDAD DE PUESTOS		
		CARGOS FIJOS	SERV. ESPEC.	TOTAL
5	TECNICO	676	0	676
6	DOCENTE	1	0	1
8	POLICIAL	2,634	0	2,634
9	DE SERVICIO	310	0	310

RESUMEN COSTO DE SERVICIOS PERSONALES

CODIGO	CONCEPTO	SALARIO	ADICIONALES Y	T O T A L
		BASE	CARGAS SOCIALES	
	T O T A L	10,591,750,600	11,186,608,849	21,778,359,449
00101	SUELDOS PARA CARGOS FIJOS	7,679,733,600	937,651,849	8,617,385,449
00201	TIEMPO EXTRAORDINARIO	15,500,000	0	15,500,000
00203	DISPONIBILIDAD LABORAL	0	140,080,000	140,080,000
00301	RETRIBUCION POR AÑOS SERVIDOS	0	2,482,054,000	2,482,054,000
00302	RESTRICCION AL EJERCICIO LIBERAL DE LA PROFESION	0	1,486,025,000	1,486,025,000
00303	DECIMOTERCER MES	1,345,708,000	0	1,345,708,000
00304	SALARIO ESCOLAR	1,215,927,000	0	1,215,927,000
00399	OTROS INCENTIVOS SALARIALES	0	2,987,266,000	2,987,266,000
00401	CONTRIB. PATRONAL AL SEGURO DE SALUD DE LA C.C.S.S	0	1,535,274,000	1,535,274,000
00402	CONTRIB. PATRONAL AL INST. MIXTO DE AYUDA SOCIAL	0	0	0
00405	CONTRIB. PATR. AL BANCO POPULAR Y DE DES. COMUNAL	0	82,987,000	82,987,000
00501	CONTRIB. PATR. AL SEGURO DE PENSIONES DE C.C.S.S.	0	788,384,000	788,384,000
00502	APORTE PATR. REGIMEN OBLIG. DE PENSIONES COMPLEM.	0	248,962,000	248,962,000
00503	APORTE PATRONAL AL FONDO DE CAPITALIZACION LABORAL	0	497,925,000	497,925,000
00504	CONTRIB. PATR. OTROS FONDOS ADMIN. POR ENTES PUB.	0	0	0
09901	GASTOS DE REPRESENTACION PERSONAL	2,604,000	0	2,604,000

RESUMEN COSTO DE SERVICIOS PERSONALES

CODIGO	CONCEPTO	SALARIO	ADICIONALES Y	T O T A L
		BASE	CARGAS SOCIALES	
09999	OTRAS REMUNERACIONES	332,278,000	0	332,278,000

RESUMEN POR FUENTE DE FINANCIAMIENTO

CODIGO	CONCEPTO	GASTO DEVENGADO	PPTO AUTORIZ.	PROYECTO LEY
		DICIEMBRE 2004	A AGOSTO 2005	PPTO DE 2006
T O T A L		21,063,358,278	26,864,994,366	29,204,205,690
RECURSOS INTERNOS		21,063,358,278	26,864,994,366	29,204,205,690
	INGRESOS CORRIENTES	19,619,272,305	25,070,742,625	27,781,819,690
	001 INGRESOS CORRIENTES	19,619,272,305	25,070,742,625	27,781,819,690
	INGRESOS DE CAPITAL	1,444,085,973	1,794,251,741	1,422,386,000
	280 TITULOS VALORES DE DEUDA INTERNA	1,444,085,973	1,794,251,741	1,422,386,000

RESUMEN POR SUBPARTIDA

CODIGO	CONCEPTO	GASTO DEVENGADO	PPTO AUTORIZ.	PROYECTO LEY
		DICIEMBRE 2004	A AGOSTO 2005	PPTO DE 2006
T O T A L		21,063,358,278	26,864,994,366	29,204,205,690
0	REMUNERACIONES	16,352,959,034	19,849,813,530	21,778,359,449
	001 REMUNERACIONES BASICAS	12,075,563,188	14,653,627,537	8,617,385,449
	00101 SUELDOS PARA CARGOS FIJOS	12,075,563,188	14,653,627,537	8,617,385,449
	002 REMUNERACIONES EVENTUALES	17,076,264	20,075,274	155,580,000
	00201 TIEMPO EXTRAORDINARIO	17,076,264	20,075,274	15,500,000
	00203 DISPONIBILIDAD LABORAL	0	0	140,080,000
	003 INCENTIVOS SALARIALES	1,897,343,362	2,281,158,371	9,516,980,000
	00301 RETRIBUCION POR AÑOS SERVIDOS	0	0	2,482,054,000
	00302 RESTRICCION AL EJERCICIO LIBERAL DE LA PROFESION	0	0	1,486,025,000
	00303 DECIMOTERCER MES	1,047,505,607	1,263,637,770	1,345,708,000
	00304 SALARIO ESCOLAR	849,837,755	1,017,520,601	1,215,927,000

CODIGO CONCEPTO	GASTO DEVENGADO		PPTO AUTORIZ. A AGOSTO 2005	PROYECTO LEY PPTO DE 2006
	DICIEMBRE	2004		
00399 OTROS INCENTIVOS SALARIALES		0	0	2,987,266,000
004 CONTRIB. PATRONALES AL DESARROLLO Y LA SEG. SOCIAL	1,785,532,848		2,205,420,318	1,618,261,000
00401 CONTRIB. PATRONAL AL SEGURO DE SALUD DE LA C.C.S.S	1,721,958,732		2,126,491,204	1,535,274,000
00402 CONTRIB. PATRONAL AL INST. MIXTO DE AYUDA SOCIAL	0		2,000,000	0
00405 CONTRIB. PATR. AL BANCO POPULAR Y DE DES. COMUNAL	63,574,116		76,929,114	82,987,000
005 CONT.PATRON.FOND.PENSIONES Y OTROS FOND. CAPITAL.	574,839,372		686,208,030	1,535,271,000
00501 CONTRIB. PATR. AL SEGURO DE PENSIONES DE C.C.S.S.	0		0	788,384,000
00502 APOORTE PATR. REGIMEN OBLIG. DE PENSIONES COMPLEM.	190,723,523		227,788,343	248,962,000
00503 APOORTE PATRONAL AL FONDO DE CAPITALIZACION LABORAL	381,513,649		455,569,687	497,925,000
00504 CONTRIB. PATR. OTROS FONDOS ADMIN. POR ENTES PUB.	2,602,200		2,850,000	0
099 REMUNERACIONES DIVERSAS	2,604,000		3,324,000	334,882,000
09901 GASTOS DE REPRESENTACION PERSONAL	2,604,000		3,324,000	2,604,000
09999 OTRAS REMUNERACIONES	0		0	332,278,000
1 SERVICIOS	794,298,429		1,336,825,949	1,798,636,551
101 ALQUILERES	63,408,206		82,670,405	102,640,000
10101 ALQUILER DE EDIFICIOS, LOCALES Y TERRENOS	52,028,001		65,775,374	75,400,000
10102 ALQUILER DE MAQUINARIA, EQUIPO Y MOBILIARIO	10,752,305		16,480,102	26,200,000
10103 ALQUILER DE EQUIPO DE COMPUTO	627,900		414,929	540,000
10199 OTROS ALQUILERES	0		0	500,000
102 SERVICIOS BASICOS	313,803,988		612,115,329	1,063,801,156
10201 SERVICIO DE AGUA Y ALCANTARILLADO	83,188,927		200,422,800	474,213,578
10202 SERVICIO DE ENERGIA ELECTRICA	140,863,487		275,511,288	416,323,578
10203 SERVICIO DE CORREO	7,346,202		10,428,350	20,115,000
10204 SERVICIO DE TELECOMUNICACIONES	82,405,372		125,752,891	133,649,000
10299 OTROS SERVICIOS BASICOS	0		0	19,500,000
103 SERVICIOS COMERCIALES Y FINANCIEROS	92,536,683		159,538,437	20,235,144
10301 INFORMACION	8,138,779		12,805,144	12,275,144

CODIGO CONCEPTO	GASTO DEVENGADO		PPTO AUTORIZ.	PROYECTO LEY
	DICIEMBRE	2004	A AGOSTO	PPTO DE 2006
10302 PUBLICIDAD Y PROPAGANDA		0	0	1,321,000
10303 IMPRESION, ENCUADERNACION Y OTROS	14,233,952		22,200,000	6,072,000
10304 TRANSPORTE DE BIENES	8,412,748		11,196,000	200,000
10305 SERVICIOS ADUANEROS	0		50,000	250,000
10306 COMIS. Y GASTOS POR SERV. FINANCIEROS Y COMERCIAL.	0		0	117,000
10307 SERVICIOS DE TRANSFERENCIA ELECTRONICA DE INFORMA	61,751,204		113,287,293	0
104 SERVICIOS DE GESTION Y APOYO	10,872,844		18,000,000	128,667,017
10401 SERVICIOS MEDICOS Y DE LABORATORIO	10,872,844		18,000,000	0
10402 SERVICIOS JURIDICOS	0		0	2,000,000
10403 SERVICIOS DE INGENIERIA	0		0	2,250,000
10404 SERVICIOS EN CIENCIAS ECONOMICAS Y SOCIALES	0		0	1,000,000
10406 SERVICIOS GENERALES	0		0	122,417,017
10499 OTROS SERVICIOS DE GESTION Y APOYO	0		0	1,000,000
105 GASTO DE VIAJE Y DE TRANSPORTE	26,268,590		46,247,000	66,810,000
10501 TRANSPORTE DENTRO DEL PAIS	0		0	12,270,000
10502 VIATICOS DENTRO DEL PAIS	23,468,426		38,000,000	45,600,000
10503 TRANSPORTE EN EL EXTERIOR	1,522,677		3,520,000	3,870,000
10504 VIATICOS EN EL EXTERIOR	1,277,487		4,727,000	5,070,000
106 SEGUROS, REASEGUROS Y OTRAS OBLIGACIONES	212,176,947		289,329,778	286,984,234
10601 SEGUROS	212,176,947		289,329,778	286,984,234
107 CAPACITACION Y PROTOCOLO	840,069		3,125,000	11,370,000
10701 ACTIVIDADES DE CAPACITACION	0		0	7,000,000
10702 ACTIVIDADES PROTOCOLARIAS Y SOCIALES	840,069		3,125,000	3,650,000
10703 GASTOS DE REPRESENTACION INSTITUCIONAL	0		0	720,000
108 MANTENIMIENTO Y REPARACION	74,391,102		125,800,000	111,279,000
10801 MANTENIMIENTO DE EDIFICIOS Y LOCALES	5,329,421		15,000,000	15,132,000
10804 MANT. Y REPARACION DE MAQUINARIA Y EQUIPO DE PROD.	56,358,843		75,000,000	0
10805 MANTENIMIENTO Y REPARACION DE EQUIPO DE TRANSPORTE	0		0	51,250,000
10806 MANTENIMIENTO Y REPARACION DE EQUIPO DE COMUNICAC.	0		0	4,600,000

CODIGO CONCEPTO	GASTO DEVENGADO DICIEMBRE 2004	PPTO AUTORIZ. A AGOSTO 2005	PROYECTO LEY PPTO DE 2006
10807 MANT. Y REPARACION DE EQUIPO Y MOBILIARIO DE OFIC.	12,702,838	35,800,000	18,302,000
10808 MANT. Y REP. DE EQUIPO DE COMPUTO Y SIST. DE INF.	0	0	18,995,000
10899 MANTENIMIENTO Y REPARACION DE OTROS EQUIPOS	0	0	3,000,000
199 SERVICIOS DIVERSOS	0	0	6,850,000
19902 INTERESES MORATORIOS Y MULTAS	0	0	50,000
19905 DEDUCIBLES	0	0	6,300,000
19999 OTROS SERVICIOS NO ESPECIFICADOS	0	0	500,000
2 MATERIALES Y SUMINISTROS	2,402,544,574	3,192,073,162	3,778,429,260
201 PRODUCTOS QUIMICOS Y CONEXOS	236,281,046	525,160,514	560,634,260
20101 COMBUSTIBLES Y LUBRICANTES	132,610,057	394,866,964	408,734,000
20102 PRODUCTOS FARMACEUTICOS Y MEDICINALES	525,084	600,000	75,000,000
20103 PRODUCTOS VETERINARIOS	0	0	1,000,000
20104 TINTAS, PINTURAS Y DILUYENTES	103,145,905	129,693,550	64,596,000
20199 OTROS PRODUCTOS QUIMICOS	0	0	11,304,260
202 ALIMENTOS Y PRODUCTOS AGROPECUARIOS	1,921,327,765	2,253,699,970	2,803,575,000
20201 PRODUCTOS PECUARIOS Y OTRAS ESPECIES	1,921,327,765	2,253,699,970	0
20203 ALIMENTOS Y BEBIDAS	0	0	2,803,575,000
203 MAT. Y PROD. DE USO EN LA CONSTRUCCION Y MANTENIM.	63,683,674	126,117,551	69,600,000
20301 MATERIALES Y PRODUCTOS METALICOS	5,484,741	21,600,000	10,700,000
20302 MATERIALES Y PRODUCTOS MINERALES Y ASFALTICOS	15,300	3,010,000	1,750,000
20303 MADERA Y SUS DERIVADOS	39,721,381	50,400,000	26,500,000
20304 MAT. Y PROD. ELECTRICOS, TELEFONICOS Y DE COMPUTO	0	0	21,100,000
20305 MATERIALES Y PRODUCTOS DE VIDRIO	0	0	1,600,000
20306 MATERIALES Y PRODUCTOS DE PLASTICO	18,462,252	51,107,551	5,600,000
20399 OTROS MATERIALES Y PRODUCTOS DE USO EN LA CONSTRU.	0	0	2,350,000
204 HERRAMIENTAS, REPUESTOS Y ACCESORIOS	18,237,151	28,950,000	30,850,000
20401 HERRAMIENTAS E INSTRUMENTOS	1,670,671	2,450,000	5,700,000
20402 REPUESTOS Y ACCESORIOS	16,566,480	26,500,000	25,150,000
299 UTILES, MATERIALES Y SUMINISTROS DIVERSOS	163,014,938	258,145,127	313,770,000

CODIGO CONCEPTO	GASTO DEVENGADO DICIEMBRE 2004	PPTO AUTORIZ. A AGOSTO 2005	PROYECTO LEY PPTO DE 2006
29901 UTILES Y MATERIALES DE OFICINA Y COMPUTO	14,968,231	37,350,000	47,500,000
29902 UTILES Y MATERIALES MEDICO, HOSPITALARIO Y DE INV.	0	0	500,000
29903 PRODUCTOS DE PAPEL, CARTON E IMPRESOS	33,601,631	43,413,327	73,000,000
29904 TEXTILES Y VESTUARIO	90,688,874	141,881,800	74,300,000
29905 UTILES Y MATERIALES DE LIMPIEZA	23,756,202	35,500,000	48,500,000
29906 UTILES Y MATERIALES DE RESGUARDO Y SEGURIDAD	0	0	10,550,000
29907 UTILES Y MATERIALES DE COCINA Y COMEDOR	0	0	29,350,000
29999 OTROS UTILES, MATERIALES Y SUMINISTROS	0	0	30,070,000
4 ACTIVOS FINANCIEROS	0	70,000,000	0
401 PRESTAMOS	0	70,000,000	0
40101 PRESTAMOS AL GOBIERNO CENTRAL	0	70,000,000	0
5 BIENES DURADEROS	278,474,240	520,584,766	422,386,000
501 MAQUINARIA, EQUIPO Y MOBILIARIO	269,506,811	449,084,766	373,306,000
50101 MAQUINARIA Y EQUIPO PARA LA PRODUCCION	17,968,091	33,500,000	45,120,000
50102 EQUIPO DE TRANSPORTE	96,934,034	147,500,000	85,096,000
50103 EQUIPO DE COMUNICACION	3,877,593	16,300,000	21,400,000
50104 EQUIPO Y MOBILIARIO DE OFICINA	132,291,942	232,577,766	37,290,000
50105 EQUIPO Y PROGRAMAS DE COMPUTO	0	0	162,740,000
50106 EQUIPO SANITARIO, DE LABORATORIO E INVESTIGACION	1,889,200	1,000,000	1,410,000
50107 EQUIPO Y MOBILIARIO EDUCACIONAL, DEP. Y RECREATIVO	50,610	607,000	1,370,000
50199 MAQUINARIA Y EQUIPO DIVERSO	16,495,341	17,600,000	18,880,000
502 CONSTRUCCIONES, ADICIONES Y MEJORAS	8,967,429	71,500,000	48,880,000
50201 EDIFICIOS	0	0	23,880,000
50207 INSTALACIONES	0	11,500,000	0
50299 OTRAS CONSTRUCCIONES, ADICIONES Y MEJORAS	8,967,429	60,000,000	25,000,000
599 BIENES DURADEROS DIVERSOS	0	0	200,000
59903 BIENES INTANGIBLES	0	0	200,000
6 TRANSFERENCIAS CORRIENTES	235,082,001	295,696,959	426,394,430
601 TRANSFERENCIAS CORRIENTES AL SECTOR PÚBLICO	47,145,626	75,927,114	91,474,430

CODIGO CONCEPTO	GASTO DEVENGADO DICIEMBRE 2004	PPTO AUTORIZ. A AGOSTO 2005	PROYECTO LEY PPTO DE 2006
60102 TRANSFERENCIAS CORRIENTES A ORGANOS DESCONCENTRADO	0	0	2,000,000
60103 TRANSF. CORRIENTES A INS. DESCENTRALIZADAS NO EMP.	47,145,626	75,927,114	89,474,430
602 TRANSFERENCIAS CORRIENTES A PERSONAS	103,483,595	105,700,000	100,000,000
60201 BECAS A FUNCIONARIOS	3,483,595	5,700,000	0
60202 BECAS A TERCERAS PERSONAS	100,000,000	100,000,000	0
60299 OTRAS TRANSFERENCIAS A PERSONAS	0	0	100,000,000
603 PRESTACIONES	74,102,836	99,331,257	208,500,000
60301 PRESTACIONES LEGALES	74,102,836	99,331,257	208,500,000
606 OTRAS TRANSFERENCIAS CORRIENTES AL SECTOR PRIVADO	4,349,944	8,738,588	20,420,000
60601 INDEMNIZACIONES	4,349,944	8,738,588	20,420,000
607 TRANSFERENCIAS CORRIENTES AL SECTOR EXTERNO	6,000,000	6,000,000	6,000,000
60701 TRANSF. CORRIENTES A ORGANISMOS INTERNACIONALES	6,000,000	6,000,000	6,000,000
7 TRANSFERENCIAS DE CAPITAL	1,000,000,000	1,600,000,000	1,000,000,000
701 TRANSFERENCIAS DE CAPITAL AL SECTOR PUBLICO	1,000,000,000	1,600,000,000	1,000,000,000
70103 TRANSF. DE CAPITAL A INS. DESCENTRALIZADAS NO EMP.	1,000,000,000	1,600,000,000	1,000,000,000

1.1.1.1.214.000-MINISTERIO DE JUSTICIA

**RESUMEN REQUERIMIENTOS DE RECURSO HUMANO
PARA EL AÑO 2006**

RELACION DE PUESTOS DE CARGOS FIJOS

Código Clase	Objeto Gasto	Detalle de los Puestos	Cuota Mensual	Cuota Anual
		TOTAL SALARIO BASE		7,679,733,600
9544	00101	1MINISTRO (e)	837,850	10,054,200
16600	00101	1VICEMINISTRO (e)	804,150	9,649,800
2209	00101	1AUDITOR NIVEL 2 (e)	410,350	4,924,200
10428	00101	1OFICIAL MAYOR (e)	410,350	4,924,200
2174	00101	1AUDITOR REG.NACIONAL NIVEL 2 (e)	398,550	4,782,600
9215	00101	1MEDICO JEFE SECC.DE DPTO.-G-5	367,316	4,407,792
4903	00101	1DIRECTOR GENERAL 2	348,750	4,185,000
11346	00101	1PROCURADOR GENERAL	348,750	4,185,000
11363	00101	1PROCURADOR GENERAL ADJUNTO	348,750	4,185,000
13634	00101	1SUBAUDITOR REG.NAC.NIVEL 2 (e)	348,750	4,185,000
9204	00101	4MEDICO JEFE G-3 a 346,233 Cls c/u	1,384,932	16,619,184
13862	00101	1SUBDIRECTOR GENERAL	340,850	4,090,200
9170	00101	4MEDICO ESPECIALISTA G-2 a 336,147 Cls c/u	1,344,588	16,135,056
5051	00101	4DIR.DE REGISTRO 2 a 331,350 Cls c/u	1,325,400	15,904,800
11365	00101	4PROCURADOR DIRECTOR a 331,350 Cls c/u	1,325,400	15,904,800
9860	00101	1ODONTOLOGO 3 O-3	330,849	3,970,188
9153	00101	9MEDICO ASISTENTE GENERAL -G-1 a 326,358 Cls c/u	2,937,222	35,246,664
9855	00101	2ODONTOLOGO 2 O-2 a 321,214 Cls c/u	642,428	7,709,136
9850	00101	1ODONTOLOGO 1 O-1	311,858	3,742,296
5838	00101	1FARMACEUTICO 1 F-1	300,980	3,611,760
9238	00101	1MEDICO VETERINARIO 1 V-1	300,980	3,611,760
12352	00101	5PSICOLOGO CLINICO 1 a 300,980 Cls c/u	1,504,900	18,058,800
4332	00101	1DIRECTOR ADMINISTRATIVO	292,850	3,514,200
5050	00101	1DIR.DE REGISTRO 1	292,850	3,514,200
11623	00101	2PROFESIONAL JEFE 3 a 292,850 Cls c/u	585,700	7,028,400
13815	00101	5SUBDIRECTOR DE REGISTRO a 292,850 Cls c/u	1,464,250	17,571,000
11326	00101	24PROCURADOR B a 288,340 Cls c/u	6,920,160	83,041,920
7620	00101	1JEFE DE SERVICIOS DE INF.2A	281,350	3,376,200
3584	00101	3CONSULTOR a 278,450 Cls c/u (e)	835,350	10,024,200
3841	00101	1COORDINAD.NUCLEO INFORMATICO B	277,950	3,335,400
3858	00101	4COORD.GRAL.REGISTRO NACIONAL a 277,450 Cls c/u	1,109,800	13,317,600
4480	00101	1DIR. DE DESARROLLO INSTITUC.	277,450	3,329,400
6940	00101	3JEFE ADMINISTRATIVO 2 a 277,450 Cls c/u	832,350	9,988,200
11612	00101	13PROFESIONAL JEFE 2 a 277,450 Cls c/u	3,606,850	43,282,200
11312	00101	1PROCURADOR 1	273,950	3,287,400
11325	00101	24PROCURADOR A a 273,950 Cls c/u	6,574,800	78,897,600
77	00101	14ABOGADO DE PROCURADURIA C a 265,950 Cls c/u	3,723,300	44,679,600
3831	00101	1COORD. DE NUCLEO ADM. B	265,950	3,191,400
3903	00101	13COORDINADOR REGISTRAL 2 a 265,950 Cls c/u	3,457,350	41,488,200
6939	00101	1JEFE ADMINISTRATIVO 1	265,950	3,191,400
11601	00101	12PROFESIONAL JEFE 1 a 265,950 Cls c/u	3,191,400	38,296,800

Código Clase	Objeto Gasto	Detalle de los Puestos	Cuota Mensual	Cuota Anual
969	00101	3ASESOR B a 255,350 Cls c/u (e)	766,050	9,192,600
5541	00101	1ENFERMERA 5	250,796	3,009,552
76	00101	12ABOGADO DE PROCURADURIA B a 249,150 Cls c/u	2,989,800	35,877,600
3830	00101	1COORD. DE NUCLEO ADM. A	249,150	2,989,800
6830	00101	2INVESTIGADOR DE PROCURADURIA a 249,150 Cls c/u	498,300	5,979,600
11464	00101	42PROFESIONAL 4 a 249,150 Cls c/u	10,464,300	125,571,600
11674	00101	10PROFESIONAL LICENCIADO 3 a 249,150 Cls c/u	2,491,500	29,898,000
1102	00101	1ASESOR SUPERVISOR DE EDUC (e)	247,450	2,969,400
5531	00101	1ENFERMERA 3	238,222	2,858,664
75	00101	25ABOGADO DE PROCURADURIA A a 236,250 Cls c/u	5,906,250	70,875,000
1055	00101	16ASESOR JURIDICO DE REG.NAC. a 236,250 Cls c/u	3,780,000	45,360,000
3907	00101	3COORD.DE SECCIONES ADMINIST. a 236,250 Cls c/u	708,750	8,505,000
11443	00101	51PROFESIONAL 3 a 236,250 Cls c/u	12,048,750	144,585,000
11443	00101	1PROFESIONAL 3 (e)	236,250	2,835,000
11673	00101	24PROFESIONAL LICENCIADO 2 a 236,250 Cls c/u	5,670,000	68,040,000
12677	00101	110REGISTRADOR DE REG.NAC.C a 236,250 Cls c/u	25,987,500	311,850,000
755	00101	3ANALISTA DE SISTEMAS DE INF.3 a 235,050 Cls c/u	705,150	8,461,800
11522	00101	2PROFESIONAL BACHILLER JEFE 2 a 233,750 Cls c/u	467,500	5,610,000
5526	00101	1ENFERMERA 2	231,972	2,783,664
968	00101	1ASESOR A (e)	228,750	2,745,000
5521	00101	14ENFERMERA 1 a 226,148 Cls c/u	3,166,072	37,992,864
11432	00101	210PROFESIONAL 2 a 224,950 Cls c/u	47,239,500	566,874,000
11672	00101	5PROFESIONAL LICENCIADO 1 a 224,950 Cls c/u	1,124,750	13,497,000
695	00101	5ANALISTA DE SISTEMAS A a 223,650 Cls c/u	1,118,250	13,419,000
750	00101	4ANALISTA DE SISTEMAS DE INF.2 a 223,650 Cls c/u	894,600	10,735,200
11591	00101	2PROFESIONAL INFORMATICO 1 A a 223,650 Cls c/u	447,300	5,367,600
3902	00101	1COORDINADOR REGISTRAL 1	218,850	2,626,200
3905	00101	4COORD. DE PROCESO CATASTRAL A a 218,850 Cls c/u	875,400	10,504,800
7140	00101	3JEFE DEPARTAMENTO CATASTRAL A a 218,850 Cls c/u	656,550	7,878,600
11504	00101	3PROFESIONAL BACHILLER 2 a 218,850 Cls c/u	656,550	7,878,600
11511	00101	6PROFESIONAL BACHILLER JEFE 1 a 218,850 Cls c/u	1,313,100	15,757,200
1960	00101	16ASISTENTE PROF. JURIDICO a 205,550 Cls c/u	3,288,800	39,465,600
3109	00101	14CERTIFICADOR BACHILLER a 195,850 Cls c/u	2,741,900	32,902,800
11419	00101	5PROFESIONAL ADMINISTRATIVO A a 195,850	979,250	11,751,000

Código Clase	Objeto Gasto	Detalle de los Puestos	Cuota Mensual	Cuota Anual
		Cls c/u		
11421	00101	60PROFESIONAL 1 a 195,850 Cls c/u	11,751,000	141,012,000
11503	00101	4PROFESIONAL BACHILLER 1 a 195,850 Cls c/u	783,400	9,400,800
12676	00101	27REGISTRADOR DE REG.NAC.B a 195,850 Cls c/u	5,287,950	63,455,400
15941	00101	6TOPOGRAFO BACHILLER a 195,850 Cls c/u ..	1,175,100	14,101,200
12063	00101	1PROGRAMADOR DE COMPUTADOR 3	192,250	2,307,000
2005	00101	1ASISTENTE TECNICO JURIDICO	184,050	2,208,600
3116	00101	16CERTIFICADOR TECNICO B a 184,050 Cls c/u	2,944,800	35,337,600
3690	00101	1CONTADOR 4	184,050	2,208,600
12675	00101	98REGISTRADOR DE REG.NAC.A a 184,050 Cls c/u	18,036,900	216,442,800
15785	00101	1TECNICO Y PROFESIONAL 3 (4 horas)	92,025	1,104,300
15785	00101	20TECNICO Y PROFESIONAL 3 a 184,050 Cls c/u	3,681,000	44,172,000
15942	00101	2TOPOGRAFO TECNICO a 184,050 Cls c/u	368,100	4,417,200
15324	00101	1TECNICO EN INFORMATICA 4	178,450	2,141,400
12052	00101	1PROGRAMADOR DE COMPUTADOR 2	177,650	2,131,800
1588	00101	1ASISTENTE DE SALUD 3	177,350	2,128,200
3685	00101	1CONTADOR 3	174,550	2,094,600
3705	00101	4CONTADOR REGISTRO NACIONAL a 174,550 Cls c/u	698,200	8,378,400
1562	00101	3ASISTENTE DE REGISTRADOR C a 173,650 Cls c/u	520,950	6,251,400
1605	00101	9ASIST. DE SERVICIOS TECNICOS 2 a 173,650 Cls c/u	1,562,850	18,754,200
3888	00101	1COORD.TECNICO ADMO.	173,650	2,083,800
15083	00101	10TEC.DE GEODESIA Y TOPOGRAFIA a 173,650 Cls c/u	1,736,500	20,838,000
15234	00101	1TECNICO EN BIBLIOTECOLOGIA B	173,650	2,083,800
15780	00101	17TECNICO Y PROFESIONAL 2 a 173,650 Cls c/u	2,952,050	35,424,600
269	00101	2AGENTE DE POLICIA a 173,350 Cls c/u (e)	346,700	4,160,400
3680	00101	4CONTADOR 2 a 170,050 Cls c/u	680,200	8,162,400
15317	00101	3TECNICO EN INFORMATICA 3 a 169,850 Cls c/u	509,550	6,114,600
1583	00101	2ASISTENTE DE SALUD 2 a 168,850 Cls c/u .	337,700	4,052,400
1601	00101	34ASIST. SERVICIOS TECNICOS 1 B a 168,850 Cls c/u	5,740,900	68,890,800
3115	00101	6CERTIFICADOR TECNICO A a 168,850 Cls c/u	1,013,100	12,157,200
3675	00101	4CONTADOR 1 a 168,850 Cls c/u	675,400	8,104,800
14719	00101	5TECNICO ADMINISTRATIVO B a 168,850 Cls c/u	844,250	10,131,000
15775	00101	42TECNICO Y PROFESIONAL 1 a 168,850 Cls c/u	7,091,700	85,100,400
1181	00101	1ASISTENTE B (e)	167,750	2,013,000
15327	00101	1TECNICO EN INFORMATICA B	160,650	1,927,800
12842	00101	2SECRETARIA MINISTRO a 158,850 Cls c/u (e)	317,700	3,812,400
1578	00101	5ASISTENTE DE SALUD 1 a 157,550 Cls c/u .	787,750	9,453,000

Código Clase	Objeto Gasto	Detalle de los Puestos	Cuota Mensual	Cuota Anual
14718	00101	7TECNICO ADMINISTRATIVO A a 152,150 Cls c/u	1,065,050	12,780,600
16082	00101	1TRABAJADOR ESPECIALIZAD JEFE 3	151,150	1,813,800
15312	00101	3TECNICO EN INFORMATICA 2 a 150,950 Cls c/u	452,850	5,434,200
2377	00101	10AUXILIAR DE ENFERMERIA a 147,950 Cls c/u	1,479,500	17,754,000
1643	00101	6ASIST. SERVICIOS ADMINIST. D a 146,650 Cls c/u	879,900	10,558,800
13275	00101	1SECRETARIO EJECUTIVO 3	146,650	1,759,800
269	00101	1AGENTE DE POLICIA (e)	146,450	1,757,400
16077	00101	1TRABAJADOR ESPECIALIZAD JEFE 2	146,450	1,757,400
2603	00101	1AUXILIAR DE SALUD 2	143,850	1,726,200
7997	00101	1JEFE NACIONAL DE SEGURIDAD (e)	143,750	1,725,000
15630	00101	1TECNICO JEFE 1	143,550	1,722,600
15991	00101	1TRABAJADOR DE ARTES GRAFICAS	142,950	1,715,400
1237	00101	2ASISTENTE ADMO. 3 B a 141,550 Cls c/u ..	283,100	3,397,200
165	00101	3ADMINISTRADOR 3 a 140,950 Cls c/u	422,850	5,074,200
1642	00101	17ASIST.SERVICIOS ADMINIST. C a 138,750 Cls c/u	2,358,750	28,305,000
13930	00101	1SUBINSPECTOR (e)	138,650	1,663,800
1561	00101	1ASISTENTE DE REGISTRADOR B	137,250	1,647,000
1600	00101	23ASIST. SERVICIOS TECNICOS 1 A a 137,250 Cls c/u	3,156,750	37,881,000
14714	00101	7TECNICO 4 a 137,250 Cls c/u	960,750	11,529,000
160	00101	10ADMINISTRADOR 2 a 136,350 Cls c/u	1,363,500	16,362,000
1236	00101	2ASISTENTE ADMO. 3 A a 136,350 Cls c/u ..	272,700	3,272,400
2598	00101	1AUXILIAR DE SALUD 1	136,350	1,636,200
13267	00101	3SECRETARIO EJECUTIVO 1 a 136,350 Cls c/u ..	409,050	4,908,600
15307	00101	9TECNICO EN INFORMATICA 1 a 135,750 Cls c/u	1,221,750	14,661,000
2331	00101	11AUXILIAR DE CONTABILIDAD 2 a 134,550 Cls c/u	1,480,050	17,760,600
14253	00101	1SUBJEFE NACIONAL DE SEGURIDAD (e)	134,550	1,614,600
155	00101	9ADMINISTRADOR 1 a 131,350 Cls c/u	1,182,150	14,185,800
1210	00101	3ASIST.ADMINISTRATIVO 2 a 131,350 Cls c/u ..	394,050	4,728,600
1641	00101	6ASIST. SERVICIOS ADMINIST. B a 131,350 Cls c/u	788,100	9,457,200
12876	00101	32SECRETARIO a 131,350 Cls c/u	4,203,200	50,438,400
14703	00101	9TECNICO 3 a 131,350 Cls c/u	1,182,150	14,185,800
16155	00101	3TRABAJADOR ESPECIALIZADO 4 a 131,350 Cls c/u	394,050	4,728,600
8272	00101	1JEFE SEGURIDAD Y VIGILANCIA 2	129,750	1,557,000
15956	00101	3TRABAJADOR CALIFICADO 2 a 128,950 Cls c/u	386,850	4,642,200
16631	00101	45VIGILANTE PENITENCIARIO 2 a 128,950 Cls c/u (e)	5,802,750	69,633,000
10613	00101	8OFICINISTA 4 a 128,550 Cls c/u	1,028,400	12,340,800
2326	00101	5AUXILIAR DE CONTABILIDAD 1 a 126,350 Cls c/u	631,750	7,581,000
14692	00101	8TECNICO 2 a 126,350 Cls c/u	1,010,800	12,129,600
16630	00101	10VIGILANTE PENITENCIARIO 1 a 126,350 Cls c/u (e)	1,263,500	15,162,000
5270	00101	5ENCARGADO DE COCINA a 125,750 Cls c/u ..	628,750	7,545,000

Código Clase	Objeto Gasto	Detalle de los Puestos	Cuota Mensual	Cuota Anual
5765	00101	3ESPECIALISTA EN MANTENIMIENTO a 125,050 Cls c/u	375,150	4,501,800
16150	00101	21TRABAJADOR ESPECIALIZADO 3 a 125,050 Cls c/u	2,626,050	31,512,600
1209	00101	8ASISTENTE ADMINISTRATIVO 1 B a 124,150 Cls c/u	993,200	11,918,400
10608	00101	50OFICINISTA 3 a 124,150 Cls c/u	6,207,500	74,490,000
14630	00101	2SUPERVISOR PROVEEDURIA Y BODEG a 123,750 Cls c/u	247,500	2,970,000
365	00101	20AGENTE DE SEGURIDAD Y VIGILA 3 a 122,750 Cls c/u (e)	2,455,000	29,460,000
3180	00101	110COCINERO a 121,650 Cls c/u	13,381,500	160,578,000
14681	00101	11TECNICO 1 a 121,650 Cls c/u	1,338,150	16,057,800
10824	00101	22OPERADOR DE EQUIPO MOVIL 2 a 121,250 Cls c/u	2,667,500	32,010,000
360	00101	2AGENTE DE SEGURIDAD Y VIGILA 2 a 119,750 Cls c/u	239,500	2,874,000
1640	00101	4ASIST. SERV. ADMINISTRAT. A a 119,750 Cls c/u	479,000	5,748,000
2569	00101	5AUXILIAR DE PROVEED.Y BODEG. 2 a 119,750 Cls c/u	598,750	7,185,000
10603	00101	52OFICINISTA 2 a 119,750 Cls c/u	6,227,000	74,724,000
14525	00101	1SUPERVISOR DE SEGURIDAD (e)	119,050	1,428,600
7160	00101	1JEFE DE DEPARTAMENTO (e)	118,750	1,425,000
16145	00101	43TRABAJADOR ESPECIALIZADO 2 a 118,750 Cls c/u	5,106,250	61,275,000
16378	00101	2TRABAJADOR MISCELANEO JEFE a 117,350 Cls c/u	234,700	2,816,400
2611	00101	6AUX. DE SERVICIOS GENERALES 2 a 116,750 Cls c/u	700,500	8,406,000
10819	00101	52OPERADOR DE EQUIPO MOVIL 1 a 116,750 Cls c/u	6,071,000	72,852,000
16383	00101	6TRABAJADOR OPERATIVO a 116,750 Cls c/u .	700,500	8,406,000
7589	00101	1JEFE DE SEGURIDAD (e)	116,050	1,392,600
354	00101	6AGENTE DE SEGURIDAD Y VIGILA 1 a 115,850 Cls c/u	695,100	8,341,200
2564	00101	3AUXILIAR DE PROVEED.Y BODEG. 1 a 115,850 Cls c/u	347,550	4,170,600
10598	00101	10OFICINISTA 1 a 115,850 Cls c/u	1,158,500	13,902,000
16140	00101	13TRABAJADOR ESPECIALIZADO 1 a 114,550 Cls c/u	1,489,150	17,869,800
16355	00101	9TRABAJADOR MISCELANEO 3 a 114,550 Cls c/u	1,030,950	12,371,400
14406	00101	17SUPERVISOR a 113,950 Cls c/u (e)	1,937,150	23,245,800
6144	00101	1GUARDIA ESPECIALIZADO 1 (e)	111,750	1,341,000
1239	00101	1ASISTENTE DE COCINA	111,550	1,338,600
2610	00101	3AUXILIAR DE SERV. GENERALES 1 a 111,550 Cls c/u	334,650	4,015,800
16350	00101	26TRABAJADOR MISCELANEO 2 a 111,550 Cls c/u	2,900,300	34,803,600
13947	00101	1SUBJEFE (e)	111,350	1,336,200
6166	00101	2GUARDIA FEM ESPECIALIZADO B a 111,150 Cls c/u (e)	222,300	2,667,600

Código Clase	Objeto Gasto	Detalle de los Puestos	Cuota Mensual	Cuota Anual
6212	00101	5GUARDIA RURAL a 111,150 Cls c/u (e)	555,750	6,669,000
12570	00101	1RASO DE POLICIA (e)	111,150	1,333,800
10139	00101	1OFICIAL DE ARCHIVO (e)	111,050	1,332,600
14508	00101	1SUPERVISOR DE PERSONAL DE SEG. (e)	111,050	1,332,600
14610	00101	4SUPERVISOR GENERAL a 111,050 Cls c/u (e)	444,200	5,330,400
10071	00101	3OFICIAL CATEGORIA A a 109,050 Cls c/u (e)	327,150	3,925,800
10156	00101	1OFICIAL DE CAPTURAS (e)	109,050	1,308,600
14457	00101	25SUPERVISOR DE AREA a 108,850 Cls c/u (e)	2,721,250	32,655,000
14525	00101	1SUPERVISOR DE SEGURIDAD (e)	108,850	1,306,200
218	00101	1AGENTE CATEGORIA A (e)	108,650	1,303,800
6297	00101	73INSPECTOR a 108,550 Cls c/u (e)	7,924,150	95,089,800
303	00101	2,425AGENTE DE SEGURIDAD a 108,250 Cls c/u (e)	262,506,250	3,150,075,000
2887	00101	4CABO POLICIA a 108,250 Cls c/u (e)	433,000	5,196,000
2955	00101	6CAPELLAN a 108,250 Cls c/u (e)	649,500	7,794,000
6229	00101	10GUIA DE HOGAR a 108,250 Cls c/u (e)	1,082,500	12,990,000
6420	00101	2INSPECTOR DE POLICIA 1 a 108,250 Cls c/u (e)	216,500	2,598,000
9935	00101	3OFICIAL a 108,250 Cls c/u (e)	324,750	3,897,000
10076	00101	3OFICIAL CATEGORIA B a 108,250 Cls c/u (e)	324,750	3,897,000
16344	00101	17TRABAJADOR MISCELANEO 1 a 108,250 Cls c/u	1,840,250	22,083,000
	00399	63RETRIBUCION POR RIESGO DE PELIGROSIDAD SEGUN RESOLUCION DG023-94		13,612,078
	00399	65COMPLEMENTO SALARIAL APLICACION ESTATUTO DE SERVICIOS DE ENFERMERIA (LEY No.7085 DE 20-10-87, RES-DG006-91, DG-016-91 Y DG-019-91)		9,468,882
	00101	82RECONOCIMIENTO DE INCREMENTO SALARIAL POR COSTO DE VIDA, ARTICULO 11, LEY DE SALARIOS DE LA ADMINISTRACION PUBLICA Y RESOLUCION DE LA AUTORIDAD PRESUPUESTARIA.		456,788,158
	00399	91RETRIBUCION COMPLEMENTO SALARIAL SEGUN DECRETOS N° 20766-J DEL 18-11-91 Y N° 20611-H DEL 30-07-91 (SOBRESUELDO EQUIPARAR SALARIO AL DE LOS JUECES)		526,912,500
	00399	93RETRIBUCION DEL 25% DE MATERIA REGISTRAL, LEY No.6256 DE 28/4/78		266,080,647
	00203	94SOBRESUELDO DEL 25% SALARIO BASE POR CONCEPTO DE DISPONIBILIDAD DE SERVICIO SIN EJECUCION A HORARIOS, LEY No. 7410 DEL 30/5/94.		111,103,369
	00399	97RETRIBUCION POR CARRERA PROFESIONAL (SEGUN DECRETO EJECUTIVO No.4949-P DE 26-06-75 Y LEY No. 6010 DEL 09/12/76).		316,539,023
	00399	99RETRIBUCION POR CONCEPTO DE BONIFICACION ADICIONAL A LOS PROFESIONALES EN CIENCIAS MEDICAS EL 15% SEGUN RESOLUCION DG-025-89 DE 25-4-89		18,218,845
	00101	100RETRIBUCION POR COSTO DE VIDA (LEY No.		71,580,977

Código Clase	Objeto Gasto	Detalle de los Puestos	Cuota Mensual	Cuota Anual
		6815 DE 27/9/82)		
00302	103	RETRIBUCION POR DEDICACION EXCLUSIVA (SEGUN RESOLUCION DG-003-83 DEL 4-01-83).		486,149,014
00203	104	SOBRESUELDO DEL 25% SALARIO BASE POR CONCEPTO DE RECONOC. DE DISPONIBILIDAD A LOS FUNCIONARIOS DEL PODER EJEC. SEG. DEC-23693-M DEL 20-10-97 Y LA RES. DG-126-97 DEL 11-11-97 Y OTRAS RESOLUCIONES DE LA AUTORIDAD PRESUPUESTARIA		28,976,631
00399	110	RETRIBUCION POR LA APLICACION DE LA LEY DE INCENTIVOS A LOS PROFESIONALES EN CIENCIAS MEDICAS (LEY No.6836 DEL 22/12/86)		51,813,133
00399	111	PARA RECONOCER PAGO A FUNCIONARIOS POR CONCEPTO DE ZONAJE CONFORME A LAS DISTINTAS DISPOSICIONES LEGALES REGLAMENTARIAS Y /O RESOLUCIONES DICTADAS POR LOS ORGANOS COMPETENTES SEGUN CORRESPONDA.		10,000,000
00301	112	RECONOC. AUMENTO ANUAL ESCALONADO DEL 1.5% SOBRE EL SALARIO BASE SEGUN CAP. VIII ART.74 DE LA LEY GENERAL.DE POLICIAS N°7410.		33,114,219
00302	115	RETRIBUCION POR LA PROHIBICION DEL EJERCICIO PROFESIONAL (LEY No. 5867 DEL 15/12/75 Y SUS REFORMAS)		384,052,986
00302	117	RETRIBUCION POR PROHIBICION DEL EJERCICIO PROFESIONAL, LEY N°6934, DECRETOS N°18045-J, N°16951-J, DE 14-04-86, N°18671-J Y ACUERDO N°434 DE AUTORIDAD PRESUPUESTARIA.		615,823,000
00399	120	RETRIBUCION POR RIESGO DE SEGURIDAD Y VIGILANCIA (ARTICULO 46 LEY N° 7370)		600,469,185
00399	123	RETRIBUCION POR RIESGO PENITENCIARIO LEY 6966		907,590,402
00399	124	RETRIBUCION SOBRE SALARIO BASE DEL 1.5% HASTA EL 35% POR APROBACION PROG.DE CARRERA POLICIAL HASTA ALCANZAR LA LICENCIATURA, LEY No.7410 DEL 30/5/94.		132,863,582
00301	125	RETRIBUCION SOBRE SUELDO MINIMO (ARTICULO 5° LEY DE LA ADMINISTRACION PUBLICA No. 6835) DEL 22/12/82		2,412,429,901
00301	160	RETR.AUM.ANUAL 1.5% SOBRE SALARIO BASE, CALIF. ANUAL DESEMP.MINIMO DE BUENO, LEY N°7410 DEL 30/5/94.		36,509,880
00101	180	PARA DAR FINANC.A LAS RESOL.DE REASIG.ASIGNAC. Y REAJ. DE SALARIOS, EMITIDAS POR LA DGSC Y LA AUTORID. PRESUP. COMO PROD.DE EST.INDIVID.DE PUESTOS ASI COMO POR REESTRUCT. INSTIT.(A DISTRIB.POR RESOL. ADMINIST.PREVIAMENTE APROBADA POR LA		409,282,714

Código Clase	Objeto Gasto	Detalle de los Puestos	Cuota Mensual	Cuota Anual
		DGPN.)		
00399	205	SOBRESUELDO POR CONCEPTO DE RESPONSABILIDAD EN EL EJERCICIO DE LA FUNCION LITIGIOSA DEL ESTADO Y ASESORA DE LA SALA CONSTITUCIONAL SEGUN ALCANCE N° 38 A LA GACETA N° 91 DE 14-05-2002		50,351,975
00399	206	CUBRIR DIFERENCIAS SALARIALES POR CONCEPTO DE PAGO DE DIAS DE ABSUELTO Y FERIADOS AL PERSONAL DE SEGURIDAD PENITENCIARIA, SEGUN DICTAMEN C-287-2001 EMITIDO POR LA PROCURADURIA GENERAL DE LA REPUBLICA		83,346,299
TOTAL TITULO:				15,712,811,000

1.1.1.1.214.000 - MINISTERIO DE JUSTICIA**PROGRAMA 779****ACTIVIDAD CENTRAL****UNIDAD EJECUTORA****DESPACHO DEL MINISTRO****MISION:**

Definir y ejecutar políticas nacionales e institucionales que promuevan la prevención integral de la violencia y el delito, la supervisión y evaluación técnica de las exhibiciones de espectáculos públicos y materiales audiovisuales e impresos en el territorio nacional, así como el fomento, divulgación, promoción y formación de una cultura para la resolución alterna de conflictos.

PRODUCTOS FINALES O RELEVANTES:

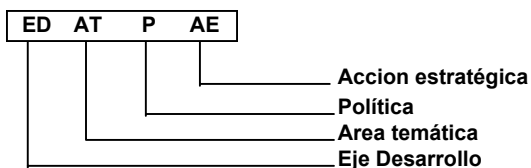
#	Descripción	Un. Medida	1er.Semestre	Cantid.Anuar
1.	Jóvenes con liderazgo en la prevención de la violencia.	Número de jóvenes.	0.00	40.00
2.	Campañas de sensibilización en la prevención de la violencia y el delito.	Campañas.	1.00	2.00
3.	Capacitación a personas adultas.	Capacitaciones.	40.00	40.00
4.	Resoluciones.	Informes elaborados.	900.00	1,800.00
5.	Servicio de fiscalización.	Resoluciones e informes.	25.00	50.00
6.	Servicios de apoyo.		0.00	0.00

OBJETIVOS DE MEJORA Y VINCULACION PND:

Descripción

ED AT P AE

1.1.	Capacitar a los y las jóvenes en la formulación de proyectos preventivos de la violencia en sus centros educativos, para fomentar espacios de participación adolescente que contribuyan a la prevención de distintas manifestaciones de violencia.	0	0	0	0
2.1.	Fortalecer el desarrollo de una cultura de prevención mediante convenios con gremios del sector educativo para consolidar las campañas de sensibilización.	0	0	0	0
3.1.	Analizar información actualizada sobre las implicaciones del abuso y la explotación sexual de personas menores de edad detectadas en el sistema educativo; para fomentar la detección, intervención y denuncia oportuna y apropiada, en un marco técnico que garantice el respeto a los derechos humanos.	0	0	0	0
4.1.	Implementar actividades de sensibilización a distintos sectores de la población civil, para concientizar sobre los efectos de los contenidos transmitidos por diversos medios de comunicación y espectáculos públicos a los que usualmente acceden las personas menores de edad.	0	0	0	0
5.1.	Promover la apertura de Centros Privados de Resolución Alternativa de Conflictos para la divulgación de vías alternativas de solución de conflictos.	0	0	0	0
5.2.	Brindar asesoría técnica a los Centros privados para mejorar sus servicios.	0	0	0	0
5.3.	Realizar talleres de capacitación de mecanismos de resolución alternativa de conflictos en instituciones públicas para fomentar el uso de una vía alternativa de resolución de conflictos.	0	0	0	0
6.1.	Velar por la óptima calidad de la prestación de los servicios del Ministerio de Justicia para procurar una prestación de servicios oportuna y eficaz.	0	0	0	0
6.2.	Mejorar la gestión fiscalizadora, asesora y de advertencia que compete a la auditoría, para proporcionar información oportuna, suficiente y de calidad, al jerarca, titulares subordinados y diferentes dependencias de la institución.	0	0	0	0
6.3.	Brindar un servicio ágil y eficaz al usuario del archivo central para dar la información que se requiera.	0	0	0	0



METAS DE GESTION Y RELEVANCIA:

- 1.1.1. 40 nuevos jóvenes capacitados al 31/12/06.(A).
- 1.1.2. 510 jóvenes activos de la Red capacitados en nuevos temas al 31/12/06.(A).
- 2.1.1. 3 campañas de sensibilización ejecutadas al 31/12/06.(A).
- 2.1.2. 4 convenios de trabajo con actores del sector educativo al 31/12/06. (A).
- 3.1.1. 9 sesiones de trabajo con actores del sector educativo al 31/12/06.(A).
- 3.1.2. Realizar 5 seminarios de capacitación con expertos nacionales e internacionales en temas afines a la prevención de la violencia y el delito al 31/12/06.(A).
- 4.1.1. Realizar seis actividades de sensibilización, (charlas, talleres, foros, campañas)en el primer semestre y seis en el segundo semestre de 2006.(A).
- 5.1.1. Atender el 100% de las solicitudes de autorización de Centros privados durante el 2006.(A).
- 5.2.1. Atender en un 100% las consultas realizadas por los Centros privados durante el 2006.(A).
- 5.3.1. Realizar dos talleres de capacitación durante el 2006.(A).
- 6.1.1. Atender, dar seguimiento y respuesta al 90% de las quejas y consultas presentadas por los usuarios de los servicios del Ministerio de Justicia durante el año 2006. (A).
- 6.1.2. Realizar 24 visitas al año a los centros penitenciarios identificar fallas o errores de la actividad institucional, investigando causas y recomendando soluciones al nivel jerárquico, durante el año 2006. (A).
- 6.1.3. Realizar 2 campañas durante el 2006 de información y orientación a los usuarios sobre los servicios que se prestan en el Ministerio de Justicia y sus dependencias, durante el 2006.(M).
- 6.2.1. Atender el 90% de las solicitudes recibidas durante el año 2006, tales como denuncias, solicitudes de estudios especiales, solicitudes de criterio, entre otras. (A).
- 6.2.2. Cumplir durante el año 2006 con el 100% del Programa de trabajo formulado para ese año.(A).
- 6.3.1. Atención del 96% de las solicitudes recibidas durante el 2006.(A).

INDICADORES DE DESEMPEÑO (PROGRAMATICOS) :

#	Tipo Fórmula	Real	Proyectado	Meta
1.1.1.1.	Eficiencia. Número de jóvenes capacitados.	40.00	45.00	40.00
1.1.2.1.	Eficiencia. Número de jóvenes con conocimientos actualizados.	470.00	510.00	510.00
2.1.1.1.	Eficacia. Número de campañas realizadas.	3.00	3.00	3.00
2.1.2.1.	Eficacia. Número de convenios firmados.	0.00	0.00	4.00
3.1.1.1.	Eficacia. Número de sesiones realizadas.	4.00	4.00	9.00
3.1.2.1.	Eficacia. Número de seminarios realizados.	0.00	0.00	5.00
4.1.1.1.	Eficacia. Actividades realizadas.	0.00	0.00	12.00
5.1.1.1.	Eficacia. (Número de solicitudes atendidas/Número de solicitudes realizadas)*100.	4.00	4.00	100.00
5.2.1.1.	Eficacia. (Número de consultas atendidas / Número de consultas presentadas) * 100.	15.00	20.00	100.00
5.3.1.1.	Eficacia. Número de talleres de capacitación.	0.00	4.00	2.00
6.1.1.1.	Eficacia. (Número de quejas atendidas / Número de quejas recibidas) * 100.	0.00	0.00	90.00
6.1.2.1.	Eficacia. (Número de fallas /Número de fallas detectadas) * 100.	0.00	0.00	24.00
6.1.3.1.	Eficacia. (Número de campañas ejecutadas/ número de campañas proyectadas) * 100.			

		0.00	0.00	2.00
6.2.1.1.	Eficacia. (Número de solicitudes atendidas / Número de solicitudes recibidas) * 100.	0.00	0.00	90.00
6.2.2.1.	Eficacia. (Gestiones realizadas/ Gestiones programadas) * 100.	0.00	0.00	100.00
6.3.1.1.	Eficacia. (Número de solicitudes atendidas/Número de solicitudes recibidas) * 100.	0.00	0.00	96.00

RESUMEN DE GASTOS POR ACTIVIDAD

Actividades	Costo	Unidad Ejecutora
1 PREVENCIÓN DE LA VIOLENCIA Y EL DELITO	652,840,000	DIREC.NAC. PREVENC. VIOLENCIA
2 CONTROL Y CALIFICACION DE ESPECTACULOS PUBLICOS	652,840,000	COM.NAC.CONTROL CAL.ESP.PUBLIC
3 RESOLUCION ALTERNA DE CONFLICTOS	652,840,000	DIREC.NAC.RESOL. ALTERNA CONFL
4 SERVICIOS DE APOYO	652,840,000	DESPACHO MINISTERIAL
Total del Programa 779	2,611,360,000	

Registro Contable: 1.1.1.1.214.000-779-00

RESUMEN DE FUENTE DE FINANCIAMIENTO

CODIGO	CONCEPTO	
	TOTAL	840,260,879
001	INGRESOS CORRIENTES	798,945,879
280	TITULOS VALORES DE DEUDA INTERNA	41,315,000

RESUMEN DE PUESTOS

CODIGO	CONCEPTO	CANTIDAD DE PUESTOS		
		CARGOS FIJOS	SERV. ESPEC.	TOTAL
	TOTAL	82	0	82
1	SUPERIOR	2	0	2
2	EJECUTIVO	1	0	1
3	ADMINISTRATIVO	11	0	11
4	PROFESIONAL UNIVERSITARIO	55	0	55
5	TECNICO	6	0	6
8	POLICIAL	3	0	3
9	DE SERVICIO	4	0	4

CLASIFICACION DE GASTOS SEGUN OBJETO

G-O	FF	C-E	CF	I-P	CONCEPTO	PROY. LEY PPTO 2006
					TOTAL	840,260,879
0					REMUNERACIONES	588,046,000
001					REMUNERACIONES BASICAS	234,014,000
00101	001	1111	1360		SUELDOS PARA CARGOS FIJOS	234,014,000
002					REMUNERACIONES EVENTUALES	6,000,000
00201	001	1111	1360		TIEMPO EXTRAORDINARIO	6,000,000
003					INCENTIVOS SALARIALES	253,758,000
00301	001	1111	1360		RETRIBUCION POR AÑOS SERVIDOS	60,525,000
00302	001	1111	1360		RESTRICCION AL EJERCICIO LIBERAL DE LA PROFESION	99,784,000
00303	001	1111	1360		DECIMOTERCER MES	37,133,000
00304	001	1111	1360		SALARIO ESCOLAR	36,876,000
00399	001	1111	1360		OTROS INCENTIVOS SALARIALES	19,440,000
004					CONTRIB. PATRONALES AL DESARROLLO Y LA SEG. SOCIAL	47,565,000
00401					CONTRIB. PATRONAL AL SEGURO DE SALUD DE LA C.C.S.S	45,126,000
00401	001	1112	1360	200	CAJA COSTARRICENSE DE SEGURO SOCIAL. (CONTRIBUCIÓN PATRONAL AL SEGURO DE SALUD). Ced. Jur.: 4-000-0421-47	45,126,000
00405					CONTRIB. PATR. AL BANCO POPULAR Y DE DES. COMUNAL	2,439,000
00405	001	1112	1360	200	BANCO POPULAR Y DE DESARROLLO COMUNAL. (CONTRIBUCIÓN PATRONAL). Ced. Jur.: 4-000-0421-52	2,439,000
005					CONT. PATRON. FOND. PENSIONES Y OTROS FOND. CAPITAL.	45,125,000

Registro Contable: 1.1.1.1.214.000-779-00

CLASIFICACION DE GASTOS SEGUN OBJETO

G-O	FF	C-E	CF	I-P	CONCEPTO	PROY. LEY PPTO 2006
00501					CONTRIB. PATR. AL SEGURO DE PENSIONES DE C.C.S.S.	23,173,000
00501	001	1112	1360	200	CAJA COSTARRICENSE DE SEGURO SOCIAL.(CONTRIBUCIÓN PATRONAL AL SEGURO DE PENSIONES). Ced. Jur.: 4-000-0421-47	23,173,000
00502					APORTE PATR. REGIMEN OBLIG. DE PENSIONES COMPLEM.	7,317,000
00502	001	1112	1360	200	CAJA COSTARRICENSE DE SEGURO SOCIAL. (APORTE PATRONAL AL RÉGIMEN OBLIGATORIO DE PENSIONES). Ced. Jur.: 4-000-0421-47	7,317,000
00503					APORTE PATRONAL AL FONDO DE CAPITALIZACION LABORAL	14,635,000
00503	001	1112	1360	200	CAJA COSTARRICENSE DE SEGURO SOCIAL. (APORTE PATRONAL AL FONDO DE CAPITALIZACIÓN LABORAL). Ced. Jur.: 4-000-0421-47	14,635,000
099					REMUNERACIONES DIVERSAS	1,584,000
09901	001	1111	1360		GASTOS DE REPRESENTACION PERSONAL	1,584,000
1					SERVICIOS	122,492,395
101					ALQUILERES	19,840,000
10101	001	1120	1360		ALQUILER DE EDIFICIOS, LOCALES Y TERRENOS	18,800,000
10103	001	1120	1360		ALQUILER DE EQUIPO DE COMPUTO	540,000
10199	001	1120	1360		OTROS ALQUILERES	500,000
102					SERVICIOS BASICOS	36,464,000
10201	001	1120	1360		SERVICIO DE AGUA Y ALCANTARILLADO	3,782,000
10202	001	1120	1360		SERVICIO DE ENERGIA ELECTRICA	15,972,000
10203	001	1120	1360		SERVICIO DE CORREO	300,000
10204	001	1120	1360		SERVICIO DE TELECOMUNICACIONES	15,910,000
10299	001	1120	1360		OTROS SERVICIOS BASICOS	500,000
103					SERVICIOS COMERCIALES Y FINANCIEROS	6,505,144
10301	001	1120	1360		INFORMACION	3,855,144
10302	001	1120	1360		PUBLICIDAD Y PROPAGANDA	1,000,000
10303	001	1120	1360		IMPRESION, ENCUADERNACION Y OTROS	1,150,000
10304	001	1120	1360		TRANSPORTE DE BIENES	200,000
10305	001	1120	1360		SERVICIOS ADUANEROS	250,000
10306	001	1120	1360		COMIS. Y GASTOS POR SERV. FINANCIEROS Y COMERCIAL.	50,000
104					SERVICIOS DE GESTION Y APOYO	849,017
10406	001	1120	1360		SERVICIOS GENERALES (INCLUYE RECURSOS PARA ATENDER PAGOS POR CONCEPTO DE SERVICIOS DE FUMIGACIÓN).	849,017
105					GASTO DE VIAJE Y DE TRANSPORTE	14,300,000
10501	001	1120	1360		TRANSPORTE DENTRO DEL PAIS	300,000
10502	001	1120	1360		VIATICOS DENTRO DEL PAIS	9,000,000
10503	001	1120	1360		TRANSPORTE EN EL EXTERIOR	2,000,000
10504	001	1120	1360		VIATICOS EN EL EXTERIOR	3,000,000
106					SEGUROS, REASEGUROS Y OTRAS OBLIGACIONES	11,984,234
10601	001	1120	1360		SEGUROS	11,984,234
107					CAPACITACION Y PROTOCOLO	6,500,000

Registro Contable: 1.1.1.1.214.000-779-00

CLASIFICACION DE GASTOS SEGUN OBJETO

G-O	FF	C-E	CF	I-P	CONCEPTO	PROY. LEY PPTO 2006
10701	001	1120	1360		ACTIVIDADES DE CAPACITACION	3,000,000
10702	001	1120	1360		ACTIVIDADES PROTOCOLARIAS Y SOCIALES	3,500,000
108					MANTENIMIENTO Y REPARACION	23,500,000
10801	001	1120	1360		MANTENIMIENTO DE EDIFICIOS Y LOCALES	9,000,000
10805	001	1120	1360		MANTENIMIENTO Y REPARACION DE EQUIPO DE TRANSPORTE	6,000,000
10806	001	1120	1360		MANTENIMIENTO Y REPARACION DE EQUIPO DE COMUNICAC.	500,000
10807	001	1120	1360		MANT. Y REPARACION DE EQUIPO Y MOBILIARIO DE OFIC.	2,000,000
10808	001	1120	1360		MANT. Y REP. DE EQUIPO DE COMPUTO Y SIST. DE INF.	5,000,000
10899	001	1120	1360		MANTENIMIENTO Y REPARACION DE OTROS EQUIPOS	1,000,000
199					SERVICIOS DIVERSOS	2,550,000
19902	001	1210	1360		INTERESES MORATORIOS Y MULTAS	50,000
19905	001	1120	1360		DEDUCIBLES	2,000,000
19999	001	1120	1360		OTROS SERVICIOS NO ESPECIFICADOS	500,000
2					MATERIALES Y SUMINISTROS	57,934,000
201					PRODUCTOS QUIMICOS Y CONEXOS	25,084,000
20101	001	1120	1360		COMBUSTIBLES Y LUBRICANTES	11,084,000
20104	001	1120	1360		TINTAS, PINTURAS Y DILUYENTES	13,000,000
20199	001	1120	1360		OTROS PRODUCTOS QUIMICOS	1,000,000
202					ALIMENTOS Y PRODUCTOS AGROPECUARIOS	3,000,000
20203	001	1120	1360		ALIMENTOS Y BEBIDAS	3,000,000
203					MAT. Y PROD. DE USO EN LA CONSTRUCCION Y MANTENIM.	2,400,000
20301	001	1120	1360		MATERIALES Y PRODUCTOS METALICOS	800,000
20302	001	1120	1360		MATERIALES Y PRODUCTOS MINERALES Y ASFALTICOS	150,000
20303	001	1120	1360		MADERA Y SUS DERIVADOS	500,000
20304	001	1120	1360		MAT. Y PROD. ELECTRICOS, TELEFONICOS Y DE COMPUTO	500,000
20305	001	1120	1360		MATERIALES Y PRODUCTOS DE VIDRIO	200,000
20306	001	1120	1360		MATERIALES Y PRODUCTOS DE PLASTICO	150,000
20399	001	1120	1360		OTROS MATERIALES Y PRODUCTOS DE USO EN LA CONSTRU.	100,000
204					HERRAMIENTAS, REPUESTOS Y ACCESORIOS	5,000,000
20401	001	1120	1360		HERRAMIENTAS E INSTRUMENTOS	1,000,000
20402	001	1120	1360		REPUESTOS Y ACCESORIOS	4,000,000
299					UTILES, MATERIALES Y SUMINISTROS DIVERSOS	22,450,000
29901	001	1120	1360		UTILES Y MATERIALES DE OFICINA Y COMPUTO	5,000,000
29903	001	1120	1360		PRODUCTOS DE PAPEL, CARTON E IMPRESOS	12,000,000
29904	001	1120	1360		TEXTILES Y VESTUARIO	2,000,000
29905	001	1120	1360		UTILES Y MATERIALES DE LIMPIEZA	2,000,000
29906	001	1120	1360		UTILES Y MATERIALES DE RESGUARDO Y SEGURIDAD	200,000
29907	001	1120	1360		UTILES Y MATERIALES DE COCINA Y COMEDOR	250,000
29999	001	1120	1360		OTROS UTILES, MATERIALES Y SUMINISTROS	1,000,000

Registro Contable: 1.1.1.1.214.000-779-00

CLASIFICACION DE GASTOS SEGUN OBJETO

G-O	FF	C-E	CF	I-P	CONCEPTO	PROY. LEY PPTO 2006
5					BIENES DURADEROS	41,315,000
501					MAQUINARIA, EQUIPO Y MOBILIARIO	41,115,000
50102	280	2210	1360		EQUIPO DE TRANSPORTE	5,000,000
50103	280	2210	1360		EQUIPO DE COMUNICACION	900,000
50104	280	2210	1360		EQUIPO Y MOBILIARIO DE OFICINA	9,315,000
50105	280	2210	1360		EQUIPO Y PROGRAMAS DE COMPUTO	22,000,000
50106	280	2210	1360		EQUIPO SANITARIO, DE LABORATORIO E INVESTIGACION	100,000
50107	280	2210	1360		EQUIPO Y MOBILIARIO EDUCACIONAL, DEP. Y RECREATIVO	300,000
50199	280	2210	1360		MAQUINARIA Y EQUIPO DIVERSO	3,500,000
599					BIENES DURADEROS DIVERSOS	200,000
59903	280	2240	1360		BIENES INTANGIBLES	200,000
6					TRANSFERENCIAS CORRIENTES	30,473,484
601					TRANSFERENCIAS CORRIENTES AL SECTOR PÚBLICO	4,473,484
60102	001	1310	1360		TRANSFERENCIAS CORRIENTES A ORGANOS DESCONCENTRADO	2,000,000
60103					TRANSF. CORRIENTES A INS. DESCENTRALIZADAS NO EMP.	2,473,484
60103	001	1310	1360	200	CAJA COSTARRICENSE DE SEGURO SOCIAL. (CONTRIBUCIÓN ESTATAL AL SEGURO DE PENSIONES). Ced. Jur.: 4-000-0421-47	1,236,742
60103	001	1310	1360	202	CAJA COSTARRICENSE DE SEGURO SOCIAL. (CONTRIBUCIÓN ESTATAL AL SEGURO DE SALUD). Ced. Jur.: 4-000-0421-47	1,236,742
603					PRESTACIONES	18,000,000
60301	001	1320	1360		PRESTACIONES LEGALES	18,000,000
606					OTRAS TRANSFERENCIAS CORRIENTES AL SECTOR PRIVADO	2,000,000
60601	001	1320	1360		INDEMNIZACIONES	2,000,000
607					TRANSFERENCIAS CORRIENTES AL SECTOR EXTERNO	6,000,000
60701					TRANSF. CORRIENTES A ORGANISMOS INTERNACIONALES	6,000,000
60701	001	1330	1350	205	INSTITUTO LATINOAMERICANO PARA LA PREVENCION DEL DELITO Y EL TRATAMIENTO DEL DELINCUENTE (ILANUD). (CUOTA PARA LA PREVENCIÓN DEL DELITO, SEGÚN CONVENIO RATIFICADO MEDIANTE LEY N° 6135). Ced. Jur.: 3-003-045597-18	6,000,000

1.1.1.1.214.000 - MINISTERIO DE JUSTICIA**PROGRAMA 781****PROCURADURIA GENERAL DE LA REPUBLICA
UNIDAD EJECUTORA
PROCURADURIA GENERAL DE LA REPUBLICA****MISION:**

Actuar como el intérprete objetivo de la Administración Pública en los asuntos que exijan el conocimiento y la aplicación correcta de la legislación; ser el representante legal del Estado en los conflictos de naturaleza jurídica en que éste participa o es parte;. constituirse en el órgano garante en los actos y contratos en que intervenga el Estado y que deban formalizarse en escritura pública. Desempeñándose con discernimiento, tenacidad y profundidad de análisis, estableciendo una visión innovadora y anticipadora de los acontecimientos jurídicos en los que se involucra, ejerciendo un liderazgo visible y determinante en las decisiones que se toman en los actos de índole legislativo, administrativo, judicial y constitucional y proyectando congruencia entre sus funciones y competencias, su vocación de servicio y el trato solidario y honesto de sus funcionarios.

PRODUCTOS FINALES O RELEVANTES:

#	Descripción	Un. Medida	1er.Semestre	Cantid.Anuar
1.	Representación judicial del Estado.			
	Procesos atendidos.		20,000.00	40,000.00
2.	Actos consultivos.			
	Documentos generados.		275.00	550.00
3.	Actos Notariales.			
	Escritura y certificaciones tramitadas.		150.00	300.00

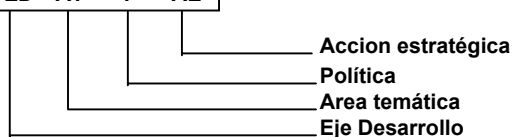
OBJETIVOS DE MEJORA Y VINCULACION PND:

Descripción

ED AT P AE

1.1.	Crear la oficina virtual de la Procuraduría General de la República con el propósito de que los funcionarios aún encontrándose fuera de la institución puedan acceder los sistemas de información tal como si se encontraran en su oficina.	0	0	0	0
2.1.	Publicar mensualmente la producción consultiva más relevante del período, con el propósito de poner al alcance de nuestra población objetivo esta información que les sirva como jurisprudencia.	0	0	0	0
3.1.	Agilizar el procedimiento de emisión de certificaciones con el propósito de disminuir el tiempo de respuesta de este tipo de producto notarial.	0	0	0	0

ED	AT	P	AE
----	----	---	----



METAS DE GESTION Y RELEVANCIA:

1.1.1.1. Modificar la infraestructura de red, incluyendo zonas desmilitarizadas, permitiendo el acceso a nivel de consulta, de al menos un 10% de los funcionarios como primera etapa a desarrollarse durante el período 2006. (A).

2.1.1.1. Diseñar una revista electrónica, con una periodicidad de publicación trimestral, durante el año 2006. (A).

3.1.1.1. Revisar durante el año 2006 el actual procedimiento de emisión de certificaciones, identificando los tiempos muertos y eliminando los trámites innecesarios, proyectando disminuir el tiempo de respuesta en al menos un día. (A).

INDICADORES DE DESEMPEÑO (PROGRAMATICOS) :

#	Tipo Fórmula	Real	Proyectado	Meta
1.1.1.1.1.	Eficacia. (Cantidad de funcionarios habilitados para ingresar a la oficina virtual / Cantidad total de funcionarios.) *100.	0.00	0.00	10.00
2.1.1.1.1.	Eficacia. (Cantidad de publicaciones realizadas / Cantidad de publicaciones programadas) * 100.	0.00	0.00	100.00

3.1.1.1.	Eficiencia. Tiempos promedios de respuesta con el actual procedimiento - tiempos promedios de respuesta con el procedimiento mejorado.	0.00	0.00	1.00
----------	--	------	------	------

RESUMEN DE GASTOS POR ACTIVIDAD

Actividades	Costo	Unidad Ejecutora
1 LITIGIOSA	1,102,438,800	UNIDAD DE PROCURADURIA GENERAL
2 CONSULTIVA	1,102,438,800	UNIDAD DE PROCURADURIA GENERAL
3 NOTARIAL	244,986,400	UNIDAD DE PROCURADURIA GENERAL
Total del Programa 781	2,449,864,000	

Registro Contable: 1.1.1.1.214.000-781-00

RESUMEN DE FUENTE DE FINANCIAMIENTO

CODIGO	CONCEPTO	
	TOTAL	2,860,776,000
001	INGRESOS CORRIENTES	2,718,705,000
280	TITULOS VALORES DE DEUDA INTERNA	142,071,000

RESUMEN DE PUESTOS

CODIGO	CONCEPTO	CANTIDAD DE PUESTOS		
		CARGOS FIJOS	SERV. ESPEC.	TOTAL
	TOTAL	193	0	193
1	SUPERIOR	2	0	2
3	ADMINISTRATIVO	37	0	37
4	PROFESIONAL UNIVERSITARIO	122	0	122
5	TECNICO	20	0	20
9	DE SERVICIO	12	0	12

CLASIFICACION DE GASTOS SEGUN OBJETO

G-O	FF	C-E	CF	I-P	CONCEPTO	PROY. LEY PPTO 2006
					TOTAL	2,860,776,000
0					REMUNERACIONES	2,309,104,000
001					REMUNERACIONES BASICAS	653,315,000
00101	001	1111	1320		SUELDOS PARA CARGOS FIJOS	653,315,000
002					REMUNERACIONES EVENTUALES	3,000,000
00201	001	1111	1320		TIEMPO EXTRAORDINARIO	3,000,000
003					INCENTIVOS SALARIALES	1,307,497,000
00301	001	1111	1320		RETRIBUCION POR AÑOS SERVIDOS	151,099,000
00302	001	1111	1320		RESTRICCION AL EJERCICIO LIBERAL DE LA PROFESION	242,402,000
00303	001	1111	1320		DECIMOTERCER MES	151,068,000
00304	001	1111	1320		SALARIO ESCOLAR	124,418,000
00399	001	1111	1320		OTROS INCENTIVOS SALARIALES	638,510,000
004					CONTRIB. PATRONALES AL DESARROLLO Y LA SEG. SOCIAL	176,820,000
00401					CONTRIB. PATRONAL AL SEGURO DE SALUD DE LA C.C.S.S	167,753,000
00401	001	1112	1320	200	CAJA COSTARRICENSE DE SEGURO SOCIAL. (CONTRIBUCIÓN PATRONAL AL SEGURO DE SALUD). Ced. Jur.: 4-000-0421-47	167,753,000
00405					CONTRIB. PATR. AL BANCO POPULAR Y DE DES. COMUNAL	9,067,000
00405	001	1112	1320	200	BANCO POPULAR Y DE DESARROLLO COMUNAL. (CONTRIBUCIÓN PATRONAL). Ced. Jur.: 4-000-0421-52	9,067,000
005					CONT.PATRON.FOND.PENSIONES Y OTROS FOND. CAPITAL.	167,752,000
00501					CONTRIB. PATR. AL SEGURO DE PENSIONES DE C.C.S.S.	86,143,000

Registro Contable: 1.1.1.1.214.000-781-00

CLASIFICACION DE GASTOS SEGUN OBJETO

G-O	FF	C-E	CF	I-P	CONCEPTO	PROY. LEY PPTO 2006
00501	001	1112	1320	200	CAJA COSTARRICENSE DE SEGURO SOCIAL. (CONTRIBUCIÓN PATRONAL AL SEGURO DE PENSIONES). Ced. Jur.: 4-000-0421-47	86,143,000
00502					APORTE PATR. REGIMEN OBLIG. DE PENSIONES COMPLEM.	27,203,000
00502	001	1112	1320	200	CAJA COSTARRICENSE DE SEGURO SOCIAL. (APORTE PATRONAL AL RÉGIMEN OBLIGATORIO DE PENSIONES). Ced. Jur.: 4-000-0421-47	27,203,000
00503					APORTE PATRONAL AL FONDO DE CAPITALIZACION LABORAL	54,406,000
00503	001	1112	1320	200	CAJA COSTARRICENSE DE SEGURO SOCIAL. (APORTE PATRONAL AL FONDO DE CAPITALIZACIÓN LABORAL). Ced. Jur.: 4-000-0421-47	54,406,000
099					REMUNERACIONES DIVERSAS	720,000
09901	001	1111	1320		GASTOS DE REPRESENTACION PERSONAL	720,000
1					SERVICIOS	255,490,000
101					ALQUILERES	55,600,000
10101	001	1120	1320		ALQUILER DE EDIFICIOS, LOCALES Y TERRENOS	29,400,000
10102	001	1120	1320		ALQUILER DE MAQUINARIA, EQUIPO Y MOBILIARIO	26,200,000
102					SERVICIOS BASICOS	40,434,000
10201	001	1120	1320		SERVICIO DE AGUA Y ALCANTARILLADO	2,480,000
10202	001	1120	1320		SERVICIO DE ENERGIA ELECTRICA	14,400,000
10203	001	1120	1320		SERVICIO DE CORREO	4,815,000
10204	001	1120	1320		SERVICIO DE TELECOMUNICACIONES	17,739,000
10299	001	1120	1320		OTROS SERVICIOS BASICOS	1,000,000
103					SERVICIOS COMERCIALES Y FINANCIEROS	3,989,000
10301	001	1120	1320		INFORMACION	2,000,000
10303	001	1120	1320		IMPRESION, ENCUADERNACION Y OTROS	1,922,000
10306	001	1120	1320		COMIS. Y GASTOS POR SERV. FINANCIEROS Y COMERCIAL.	67,000
104					SERVICIOS DE GESTION Y APOYO	92,818,000
10402	001	1120	1320		SERVICIOS JURIDICOS (INCLUYE RECURSOS PARA ATENDER PAGO DE PROCURADOR AD HOC, SEGÚN ARTÍCULO 8 DE LA LEY 6815).	2,000,000
10403	001	1120	1320		SERVICIOS DE INGENIERIA (INCLUYE RECURSOS PARA PAGO DE DIAGNÓSTICO DE EDIFICIOS, CONTRATO DE DISEÑO DE ADICIÓN DE OFICINAS AL EDIFICIO PRINCIPAL Y DAR CUMPLIMIENTO DE LA LEY 7600).	2,250,000
10404	001	1120	1320		SERVICIOS EN CIENCIAS ECONOMICAS Y SOCIALES (INCLUYE RECURSOS PARA ATENDER PAGOS POR CONCEPTO DE ESTUDIOS ECONÓMICOS Y SOCIALES).	1,000,000
10406	001	1120	1320		SERVICIOS GENERALES (INCLUYE RECURSOS PARA ATENDER EL PAGO POR CONCEPTO DE CONTRATOS DE LIMPIEZA, SEGURIDAD, MENSAJERÍA, FUMIGACIÓN Y PARQUEOS OCASIONALES).	86,568,000

Registro Contable: 1.1.1.1.214.000-781-00

CLASIFICACION DE GASTOS SEGUN OBJETO

G-O	FF	C-E	CF	I-P	CONCEPTO	PROY. LEY PPTO 2006
10499	001	1120	1320		OTROS SERVICIOS DE GESTION Y APOYO (INCLUYE RECURSOS PARA ATENDER PAGOS POR CONCEPTO DE GASTOS PROCESALES EN LOS QUE INTERVIENE LA PROCURADURÍA GENERAL DE LA REPÚBLICA).	1,000,000
105					GASTO DE VIAJE Y DE TRANSPORTE	17,200,000
10501	001	1120	1320		TRANSPORTE DENTRO DEL PAIS	200,000
10502	001	1120	1320		VIATICOS DENTRO DEL PAIS	15,200,000
10503	001	1120	1320		TRANSPORTE EN EL EXTERIOR	800,000
10504	001	1120	1320		VIATICOS EN EL EXTERIOR	1,000,000
106					SEGUROS, REASEGUROS Y OTRAS OBLIGACIONES	15,000,000
10601	001	1120	1320		SEGUROS	15,000,000
107					CAPACITACION Y PROTOCOLO	3,370,000
10701	001	1120	1320		ACTIVIDADES DE CAPACITACION	2,500,000
10702	001	1120	1320		ACTIVIDADES PROTOCOLARIAS Y SOCIALES	150,000
10703	001	1120	1320		GASTOS DE REPRESENTACION INSTITUCIONAL	720,000
108					MANTENIMIENTO Y REPARACION	26,779,000
10801	001	1120	1320		MANTENIMIENTO DE EDIFICIOS Y LOCALES	5,132,000
10805	001	1120	1320		MANTENIMIENTO Y REPARACION DE EQUIPO DE TRANSPORTE	5,250,000
10806	001	1120	1320		MANTENIMIENTO Y REPARACION DE EQUIPO DE COMUNICAC.	100,000
10807	001	1120	1320		MANT. Y REPARACION DE EQUIPO Y MOBILIARIO DE OFIC.	4,302,000
10808	001	1120	1320		MANT. Y REP. DE EQUIPO DE COMPUTO Y SIST. DE INF.	11,995,000
199					SERVICIOS DIVERSOS	300,000
19905	001	1120	1320		DEDUCIBLES	300,000
2					MATERIALES Y SUMINISTROS	72,871,000
201					PRODUCTOS QUIMICOS Y CONEXOS	36,296,000
20101	001	1120	1320		COMBUSTIBLES Y LUBRICANTES	16,650,000
20104	001	1120	1320		TINTAS, PINTURAS Y DILUYENTES	19,596,000
20199	001	1120	1320		OTROS PRODUCTOS QUIMICOS	50,000
202					ALIMENTOS Y PRODUCTOS AGROPECUARIOS	575,000
20203	001	1120	1320		ALIMENTOS Y BEBIDAS	575,000
203					MAT. Y PROD. DE USO EN LA CONSTRUCCION Y MANTENIM.	4,200,000
20301	001	1120	1320		MATERIALES Y PRODUCTOS METALICOS	900,000
20302	001	1120	1320		MATERIALES Y PRODUCTOS MINERALES Y ASFALTICOS	600,000
20303	001	1120	1320		MADERA Y SUS DERIVADOS	1,000,000
20304	001	1120	1320		MAT. Y PROD. ELECTRICOS, TELEFONICOS Y DE COMPUTO	600,000
20305	001	1120	1320		MATERIALES Y PRODUCTOS DE VIDRIO	400,000
20306	001	1120	1320		MATERIALES Y PRODUCTOS DE PLASTICO	450,000
20399	001	1120	1320		OTROS MATERIALES Y PRODUCTOS DE USO EN LA CONSTRU.	250,000
204					HERRAMIENTAS, REPUESTOS Y ACCESORIOS	850,000

Registro Contable: 1.1.1.1.214.000-781-00

CLASIFICACION DE GASTOS SEGUN OBJETO

G-O	FF	C-E	CF	I-P	CONCEPTO	PROY. LEY PPTO 2006
20401	001	1120	1320		HERRAMIENTAS E INSTRUMENTOS	700,000
20402	001	1120	1320		REPUESTOS Y ACCESORIOS	150,000
299					UTILES, MATERIALES Y SUMINISTROS DIVERSOS	30,950,000
29901	001	1120	1320		UTILES Y MATERIALES DE OFICINA Y COMPUTO	12,500,000
29903	001	1120	1320		PRODUCTOS DE PAPEL, CARTON E IMPRESOS	17,000,000
29904	001	1120	1320		TEXTILES Y VESTUARIO	300,000
29905	001	1120	1320		UTILES Y MATERIALES DE LIMPIEZA	500,000
29906	001	1120	1320		UTILES Y MATERIALES DE RESGUARDO Y SEGURIDAD	350,000
29907	001	1120	1320		UTILES Y MATERIALES DE COCINA Y COMEDOR	100,000
29999	001	1120	1320		OTROS UTILES, MATERIALES Y SUMINISTROS	200,000
5					BIENES DURADEROS	142,071,000
501					MAQUINARIA, EQUIPO Y MOBILIARIO	118,191,000
50101	280	2210	1320		MAQUINARIA Y EQUIPO PARA LA PRODUCCION	15,120,000
50102	280	2210	1320		EQUIPO DE TRANSPORTE	12,096,000
50103	280	2210	1320		EQUIPO DE COMUNICACION	1,500,000
50104	280	2210	1320		EQUIPO Y MOBILIARIO DE OFICINA	7,975,000
50105	280	2210	1320		EQUIPO Y PROGRAMAS DE COMPUTO	80,740,000
50106	280	2210	1320		EQUIPO SANITARIO, DE LABORATORIO E INVESTIGACION	310,000
50107	280	2210	1320		EQUIPO Y MOBILIARIO EDUCACIONAL, DEP. Y RECREATIVO	70,000
50199	280	2210	1320		MAQUINARIA Y EQUIPO DIVERSO	380,000
502					CONSTRUCCIONES, ADICIONES Y MEJORAS	23,880,000
50201	280	2230	1320		EDIFICIOS	23,880,000
6					TRANSFERENCIAS CORRIENTES	81,240,000
601					TRANSFERENCIAS CORRIENTES AL SECTOR PÚBLICO	11,240,000
60103					TRANSF. CORRIENTES A INS. DESCENTRALIZADAS NO EMP.	11,240,000
60103	001	1310	1320	200	CAJA COSTARRICENSE DE SEGURO SOCIAL. (CONTRIBUCIÓN ESTATAL AL SEGURO DE PENSIONES). Ced. Jur.: 4-000-0421-47	4,108,000
60103	001	1310	1320	202	CAJA COSTARRICENSE DE SEGURO SOCIAL. (CONTRIBUCIÓN ESTATAL AL SEGURO DE SALUD). Ced. Jur.: 4-000-0421-47	4,108,000
60103	001	1310	1320	250	UNIDAD EJECUTORA CONTRATO PRÉSTAMO CORTE BID N° 1377/OC-CR., SEGÚN CONVENIO CON LA CORTE SUPREMA DE JUSTICIA Y LA PROCURADURÍA GENERAL DE LA REPÚBLICA. (APORTE LOCAL DE LA PROCURADURÍA GENERAL DE LA REPÚBLICA SEGÚN LEY 8273, RATIFICADO EL 2 DE MAYO DEL 2002). Ced. Jur.: 2-300-04-2155-33	3,024,000
603					PRESTACIONES	70,000,000
60301	001	1320	1320		PRESTACIONES LEGALES	70,000,000

1.1.1.1.214.000 - MINISTERIO DE JUSTICIA**PROGRAMA 783****ADMINISTRACION PENITENCIARIA****UNIDAD EJECUTORA****DIRECCION GENERAL DE ADAPTACION SOCIAL****MISION:**

La Dirección General de Adaptación Social tiene el encargo de la atención técnica y la custodia de las personas privadas de libertad, procurando el respeto a la dignidad humana dentro del marco de un Estado de Derecho.

PRODUCTOS FINALES O RELEVANTES:

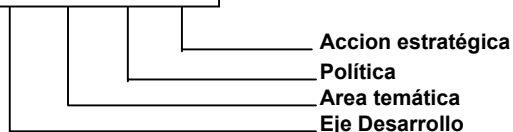
#	Descripción	Un. Medida	1er.Semestre	Cantid.Anual
1.	Servicio de atención a la población penal. Privados de libertad.		0.00	19,986.00

OBJETIVOS DE MEJORA Y VINCULACION PND:

#	Descripción	ED	AT	P	AE
1.1.	Construir un espacio adecuado en el centro La Reforma, para que el privado de libertad comparta con familiares y amigos con el fin de proteger el vínculo familiar.	0	0	0	0
1.2.	Atender las necesidades en salud de la población penal reclusa en el CAI Reforma mediante la construcción de una clínica para mejorar su calidad de vida.	0	0	0	0
1.3.	Construir un espacio adecuado para la ubicación de la mujer adulta mayor.	0	0	0	0
1.4.	Ampliar la capacidad de los recintos carcelarios mediante la construcción de obras y remodelaciones, con el propósito de abrir espacios para los nuevos ingresos y ajustar la capacidad de los centros existentes.	0	0	0	0
1.5.	Mejorar la infraestructura penitenciaria mediante remodelaciones o adecuaciones espaciales para evitar el deterioro acelerado de los inmuebles preservar el patrimonio institucional y salvaguardar la seguridad de				

	los ocupantes del recinto carcelario.	0	0	0	0
1.6.	Desarrollar las habilidades del policía penitenciario a través de la capacitación especializada con el propósito de obtener mayor capacidad de respuesta ante eventos críticos.	0	0	0	0
1.7.	Mejorar los niveles de seguridad penitenciaria mediante la incorporación de equipos básicos y la especialización del personal de seguridad con el propósito de obtener mayor capacidad de respuesta ante eventualidades.	0	0	0	0

ED	AT	P	AE
----	----	---	----



METAS DE GESTION Y RELEVANCIA:

1.1.1.1. Construir el 40% del área de visita del ámbito B del CAI Reforma al 31/12/06. (A).

1.2.1.1. Construir 85% de la Clínica en CAI Reforma al 31/12/06. (A).

1.3.1.1. Concluir el 40% de las obras de remodelación en el CAI Buen Pastor al 31/12/06. (A).

1.4.1.1. Concluir el 40% de las obras de construcción de dos módulos en CAI Liberia y CAI Pococí al 31/12/06, concluir el 80% de las obras complementarias en varios centros penales al 31/12/06. (A).

1.5.1.1. Desarrollar 10 proyectos de mantenimiento general en el Sistema Penitenciario Nacional al 31/12/06. (A).

1.6.1.1. Capacitar a 1500 policías en áreas afines. (A).

1.7.1.1. Modernizar el sistema de comunicación intercentro para el área de seguridad e iniciar un proceso sostenido de abituallamiento para este sector. (A).

INDICADORES DE DESEMPEÑO (PROGRAMATICOS) :

#	Tipo Fórmula	Real	Proyectado	Meta
1.1.1.1.1.	Eficacia. Porcentaje de avance de la obra.	0.00	60.00	40.00
1.2.1.1.1.	Eficacia. Porcentaje de avance de la obra.	0.00	15.00	85.00
1.3.1.1.1.	Eficacia. Porcentaje de avance de la obra.	0.00	0.00	40.00

1.4.1.1.	Eficacia. Porcentaje de avance de la obra.	0.00	40.00	40.00
1.5.1.1.	Eficacia. (Proyectos desarrollados/ Proyectos programados)*100.	0.00	10.00	100.00
1.6.1.1.	Eficacia. (Agentes de seguridad capacitados/ Agentes de seguridad programados)*100.	0.00	100.00	100.00
1.7.1.1.	Eficacia. (Número de acciones desarrolladas/ Número de acciones programadas)*100.	0.00	0.00	100.00

RESUMEN DE GASTOS POR ACTIVIDAD

Actividades	Costo	Unidad Ejecutora
1 ATENDER INTEGRALMENTE A LA POBLACIÓN PRIVADA DE LIBERTAD, INCLUYENDO SUS NECESIDADES BÁSICAS ASÍ COMO EL ACCESO A DERECHOS EN LAS ÁREAS DE SALUD, TRABAJO Y EDUCACIÓN.	19,957,948,449	UNIDAD DE DIRECCION GENERAL
Total del Programa 783	19,957,948,449	

Registro Contable: 1.1.1.1.214.000-783-00

RESUMEN DE FUENTE DE FINANCIAMIENTO

CODIGO	CONCEPTO	
	TOTAL	21,683,092,567
001	INGRESOS CORRIENTES	20,444,092,567
280	TITULOS VALORES DE DEUDA INTERNA	1,239,000,000

RESUMEN DE PUESTOS

CODIGO	CONCEPTO	CANTIDAD DE PUESTOS		
		CARGOS FIJOS	SERV. ESPEC.	TOTAL
	TOTAL	3,759	0	3,759
3	ADMINISTRATIVO	180	0	180
4	PROFESIONAL UNIVERSITARIO	405	0	405
5	TECNICO	258	0	258
6	DOCENTE	1	0	1
8	POLICIAL	2,631	0	2,631
9	DE SERVICIO	284	0	284

CLASIFICACION DE GASTOS SEGUN OBJETO

G-O	FF	C-E	CF	I-P	CONCEPTO	PROY. LEY PPTO 2006
					TOTAL	21,683,092,567
0					REMUNERACIONES	15,121,966,449
001					REMUNERACIONES BASICAS	6,417,544,449
00101	001	1111	1330		SUELDOS PARA CARGOS FIJOS (INCLUYE ¢315,630,449 PARA FINANCIAR DIFERENCIAS SALARIALES POR REESTRUCTURACIÓN DE LAS CLASES DE LOS PUESTOS DE LA POLICÍA PENITENCIARIA (ART. 33 DE LA CONSTITUCIÓN POLÍTICA, ART. 2, 6 Y 75, INC. B) E I) DE LA LEY GENERAL DE POLICÍA N°. 7410, ART.3 INC. B) DEL ESTATUTO DE SERVICIO CIVIL, ART.6 DEL D.E 3378-G)	6,417,544,449
002					REMUNERACIONES EVENTUALES	146,580,000
00201	001	1111	1330		TIEMPO EXTRAORDINARIO	6,500,000
00203	001	1111	1330		DISPONIBILIDAD LABORAL	140,080,000
003					INCENTIVOS SALARIALES	6,070,980,000
00301	001	1111	1330		RETRIBUCION POR AÑOS SERVIDOS	1,769,656,000
00302	001	1111	1330		RESTRICCION AL EJERCICIO LIBERAL DE LA PROFESION	575,216,000
00303	001	1111	1330		DECIMOTERCER MES	914,070,000
00304	001	1111	1330		SALARIO ESCOLAR	846,079,000
00399	001	1111	1330		OTROS INCENTIVOS SALARIALES	1,965,959,000
004					CONTRIB. PATRONALES AL DESARROLLO Y LA SEG. SOCIAL	1,105,488,000
00401					CONTRIB. PATRONAL AL SEGURO DE SALUD DE LA C.C.S.S	1,048,796,000

Registro Contable: 1.1.1.1.214.000-783-00

CLASIFICACION DE GASTOS SEGUN OBJETO

G-O	FF	C-E	CF	I-P	CONCEPTO	PROY. LEY PPTO 2006
00401	001	1112	1330	200	CAJA COSTARRICENSE DE SEGURO SOCIAL. (CONTRIBUCIÓN PATRONAL AL SEGURO DE SALUD). Ced. Jur.: 4-000-0421-47	1,048,796,000
00405					CONTRIB. PATR. AL BANCO POPULAR Y DE DES. COMUNAL	56,692,000
00405	001	1112	1330	200	BANCO POPULAR Y DE DESARROLLO COMUNAL. (CONTRIBUCIÓN PATRONAL). Ced. Jur.: 4-000-0421-52	56,692,000
005					CONT. PATRON. FOND. PENSIONES Y OTROS FOND. CAPITAL.	1,048,796,000
00501					CONTRIB. PATR. AL SEGURO DE PENSIONES DE C.C.S.S.	538,571,000
00501	001	1112	1330	200	CAJA COSTARRICENSE DE SEGURO SOCIAL.(CONTRIBUCIÓN PATRONAL AL SEGURO DE PENSIONES). Ced. Jur.: 4-000-0421-47	538,571,000
00502					APORTE PATR. REGIMEN OBLIG. DE PENSIONES COMPLEM.	170,075,000
00502	001	1112	1330	200	CAJA COSTARRICENSE DE SEGURO SOCIAL. (APORTE PATRONAL AL RÉGIMEN OBLIGATORIO DE PENSIONES). Ced. Jur.: 4-000-0421-47	170,075,000
00503					APORTE PATRONAL AL FONDO DE CAPITALIZACION LABORAL	340,150,000
00503	001	1112	1330	200	CAJA COSTARRICENSE DE SEGURO SOCIAL. (APORTE PATRONAL AL FONDO DE CAPITALIZACIÓN LABORAL). Ced. Jur.: 4-000-0421-47	340,150,000
099					REMUNERACIONES DIVERSAS	332,578,000
09901	001	1111	1330		GASTOS DE REPRESENTACION PERSONAL	300,000
09999	001	1111	1330		OTRAS REMUNERACIONES	332,278,000
1					SERVICIOS	1,405,654,156
101					ALQUILERES	27,200,000
10101	001	1120	1330		ALQUILER DE EDIFICIOS, LOCALES Y TERRENOS	27,200,000
102					SERVICIOS BASICOS	986,903,156
10201	001	1120	1330		SERVICIO DE AGUA Y ALCANTARILLADO	467,951,578
10202	001	1120	1330		SERVICIO DE ENERGIA ELECTRICA	385,951,578
10203	001	1120	1330		SERVICIO DE CORREO	15,000,000
10204	001	1120	1330		SERVICIO DE TELECOMUNICACIONES	100,000,000
10299	001	1120	1330		OTROS SERVICIOS BASICOS	18,000,000
103					SERVICIOS COMERCIALES Y FINANCIEROS	9,741,000
10301	001	1120	1330		INFORMACION	6,420,000
10302	001	1120	1330		PUBLICIDAD Y PROPAGANDA	321,000
10303	001	1120	1330		IMPRESION, ENCUADERNACION Y OTROS	3,000,000
104					SERVICIOS DE GESTION Y APOYO	35,000,000
10406	001	1120	1330		SERVICIOS GENERALES (INCLUYE RECURSOS PARA ATENDER PAGOS POR CONCEPTO DE CONTRATOS DE FUMIGACIÓN).	35,000,000
105					GASTO DE VIAJE Y DE TRANSPORTE	35,310,000
10501	001	1120	1330		TRANSPORTE DENTRO DEL PAIS	11,770,000
10502	001	1120	1330		VIATICOS DENTRO DEL PAIS	21,400,000
10503	001	1120	1330		TRANSPORTE EN EL EXTERIOR	1,070,000

Registro Contable: 1.1.1.1.214.000-783-00

CLASIFICACION DE GASTOS SEGUN OBJETO

G-O	FF	C-E	CF	I-P	CONCEPTO	PROY. LEY PPTO 2006
10504	001	1120	1330		VIATICOS EN EL EXTERIOR	1,070,000
106					SEGUROS, REASEGUROS Y OTRAS OBLIGACIONES	245,000,000
10601	001	1120	1330		SEGUROS	245,000,000
107					CAPACITACION Y PROTOCOLO	1,500,000
10701	001	1120	1330		ACTIVIDADES DE CAPACITACION	1,500,000
108					MANTENIMIENTO Y REPARACION	61,000,000
10801	001	1120	1330		MANTENIMIENTO DE EDIFICIOS Y LOCALES	1,000,000
10805	001	1120	1330		MANTENIMIENTO Y REPARACION DE EQUIPO DE TRANSPORTE	40,000,000
10806	001	1120	1330		MANTENIMIENTO Y REPARACION DE EQUIPO DE COMUNICAC.	4,000,000
10807	001	1120	1330		MANT. Y REPARACION DE EQUIPO Y MOBILIARIO DE OFIC.	12,000,000
10808	001	1120	1330		MANT. Y REP. DE EQUIPO DE COMPUTO Y SIST. DE INF.	2,000,000
10899	001	1120	1330		MANTENIMIENTO Y REPARACION DE OTROS EQUIPOS	2,000,000
199					SERVICIOS DIVERSOS	4,000,000
19905	001	1120	1330		DEDUCIBLES	4,000,000
2					MATERIALES Y SUMINISTROS	3,647,624,260
201					PRODUCTOS QUIMICOS Y CONEXOS	499,254,260
20101	001	1120	1330		COMBUSTIBLES Y LUBRICANTES	381,000,000
20102	001	1120	1330		PRODUCTOS FARMACEUTICOS Y MEDICINALES	75,000,000
20103	001	1120	1330		PRODUCTOS VETERINARIOS	1,000,000
20104	001	1120	1330		TINTAS, PINTURAS Y DILUYENTES	32,000,000
20199	001	1120	1330		OTROS PRODUCTOS QUIMICOS	10,254,260
202					ALIMENTOS Y PRODUCTOS AGROPECUARIOS	2,800,000,000
20203	001	1120	1330		ALIMENTOS Y BEBIDAS	2,800,000,000
203					MAT. Y PROD. DE USO EN LA CONSTRUCCION Y MANTENIM.	63,000,000
20301	001	1120	1330		MATERIALES Y PRODUCTOS METALICOS	9,000,000
20302	001	1120	1330		MATERIALES Y PRODUCTOS MINERALES Y ASFALTICOS	1,000,000
20303	001	1120	1330		MADERA Y SUS DERIVADOS	25,000,000
20304	001	1120	1330		MAT. Y PROD. ELECTRICOS, TELEFONICOS Y DE COMPUTO	20,000,000
20305	001	1120	1330		MATERIALES Y PRODUCTOS DE VIDRIO	1,000,000
20306	001	1120	1330		MATERIALES Y PRODUCTOS DE PLASTICO	5,000,000
20399	001	1120	1330		OTROS MATERIALES Y PRODUCTOS DE USO EN LA CONSTRU.	2,000,000
204					HERRAMIENTAS, REPUESTOS Y ACCESORIOS	25,000,000
20401	001	1120	1330		HERRAMIENTAS E INSTRUMENTOS	4,000,000
20402	001	1120	1330		REPUESTOS Y ACCESORIOS	21,000,000
299					UTILES, MATERIALES Y SUMINISTROS DIVERSOS	260,370,000
29901	001	1120	1330		UTILES Y MATERIALES DE OFICINA Y COMPUTO	30,000,000
29902	001	1120	1330		UTILES Y MATERIALES MEDICO, HOSPITALARIO Y DE INV.	500,000

Registro Contable: 1.1.1.1.214.000-783-00

CLASIFICACION DE GASTOS SEGUN OBJETO

G-O	FF	C-E	CF	I-P	CONCEPTO	PROY. LEY PPTO 2006
29903	001	1120	1330		PRODUCTOS DE PAPEL, CARTON E IMPRESOS	44,000,000
29904	001	1120	1330		TEXTILES Y VESTUARIO	72,000,000
29905	001	1120	1330		UTILES Y MATERIALES DE LIMPIEZA	46,000,000
29906	001	1120	1330		UTILES Y MATERIALES DE RESGUARDO Y SEGURIDAD	10,000,000
29907	001	1120	1330		UTILES Y MATERIALES DE COCINA Y COMEDOR	29,000,000
29999	001	1120	1330		OTROS UTILES, MATERIALES Y SUMINISTROS	28,870,000
5					BIENES DURADEROS	239,000,000
501					MAQUINARIA, EQUIPO Y MOBILIARIO	214,000,000
50101	280	2210	1330		MAQUINARIA Y EQUIPO PARA LA PRODUCCION	30,000,000
50102	280	2210	1330		EQUIPO DE TRANSPORTE	68,000,000
50103	280	2210	1330		EQUIPO DE COMUNICACION	19,000,000
50104	280	2210	1330		EQUIPO Y MOBILIARIO DE OFICINA	20,000,000
50105	280	2210	1330		EQUIPO Y PROGRAMAS DE COMPUTO	60,000,000
50106	280	2210	1330		EQUIPO SANITARIO, DE LABORATORIO E INVESTIGACION	1,000,000
50107	280	2210	1330		EQUIPO Y MOBILIARIO EDUCACIONAL, DEP. Y RECREATIVO	1,000,000
50199	280	2210	1330		MAQUINARIA Y EQUIPO DIVERSO	15,000,000
502					CONSTRUCCIONES, ADICIONES Y MEJORAS	25,000,000
50299	280	2150	1330		OTRAS CONSTRUCCIONES, ADICIONES Y MEJORAS	25,000,000
6					TRANSFERENCIAS CORRIENTES	268,847,702
601					TRANSFERENCIAS CORRIENTES AL SECTOR PÚBLICO	60,427,702
60103					TRANSF. CORRIENTES A INS. DESCENTRALIZADAS NO EMP.	60,427,702
60103	001	1310	1330	200	CAJA COSTARRICENSE DE SEGURO SOCIAL. (CONTRIBUCIÓN ESTATAL AL SEGURO DE PENSIONES). Ced. Jur.: 4-000-0421-47	30,213,851
60103	001	1310	1330	202	CAJA COSTARRICENSE DE SEGURO SOCIAL. (CONTRIBUCIÓN ESTATAL AL SEGURO DE SALUD). Ced. Jur.: 4-000-0421-47	30,213,851
602					TRANSFERENCIAS CORRIENTES A PERSONAS	100,000,000
60299	001	1320	1330		OTRAS TRANSFERENCIAS A PERSONAS (PARA PAGO DE INCENTIVO SALARIAL A PRIVADOS DE LIBERTAD, SEGÚN ART. N° 55 DEL CÓDIGO PENAL).	100,000,000
603					PRESTACIONES	100,000,000
60301	001	1320	1330		PRESTACIONES LEGALES	100,000,000
606					OTRAS TRANSFERENCIAS CORRIENTES AL SECTOR PRIVADO	8,420,000
60601	001	1320	1330		INDEMNIZACIONES	8,420,000
7					TRANSFERENCIAS DE CAPITAL	1,000,000,000
701					TRANSFERENCIAS DE CAPITAL AL SECTOR PUBLICO	1,000,000,000
70103					TRANSF. DE CAPITAL A INS. DESCENTRALIZADAS NO EMP.	1,000,000,000
70103	280	2310	1330	200	PATRONATO DE CONSTRUCCION, INSTALACIONES Y ADQUISICION DE BIENES. (LEY N° 6739 ARTÍCULO N° 6 INCISO C). (PARA INFRAESTRUCTURA PENITENCIARIA). Ced. Jur.: 2-100-045-222	1,000,000,000

1.1.1.1.214.000 - MINISTERIO DE JUSTICIA

**PROGRAMA 784
REGISTRO NACIONAL
UNIDAD EJECUTORA
REGISTRO NACIONAL**

MISION:

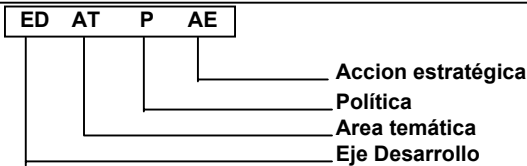
Registrar en forma eficaz y eficiente la documentación presentada para ser inscrita por las diversas unidades de la institución, con el fin de facilitar el tráfico jurídico de bienes.

PRODUCTOS FINALES O RELEVANTES:

#	Descripción	Un. Medida	1er.Semestre	Cantid.Anual
1.	Documentos inscritos.	Documentos.	280,000.00	589,000.00

OBJETIVOS DE MEJORA Y VINCULACION PND:

#	Descripción	ED	AT	P	AE
1.1.	Desarrollar un proceso registral eficaz para garantizar la seguridad jurídica de los documentos inscritos.	0	0	0	0



METAS DE GESTION Y RELEVANCIA:

1.1.1. Inscribir 280.000 documentos en el primer semestre, para un total de 589.000 al 31 de diciembre del 2006. (A).

INDICADORES DE DESEMPEÑO (PROGRAMATICOS) :

#	Tipo Fórmula	Real	Proyectado	Meta
1.1.1.1.	Eficacia. Número de documentos inscritos.	0.00	0.00	589,000.00

RESUMEN DE GASTOS POR ACTIVIDAD

Actividades	Costo	Unidad Ejecutora
1 REGISTRO NACIONAL	3,794,678,000	UNIDAD SERV.DE REGIST.NAL.
Total del Programa 784	3,794,678,000	

Registro Contable: 1.1.1.1.214.000-784-00

RESUMEN DE FUENTE DE FINANCIAMIENTO

CODIGO	CONCEPTO	
	TOTAL	3,820,076,244
001	INGRESOS CORRIENTES	3,820,076,244

RESUMEN DE PUESTOS

CODIGO	CONCEPTO	CANTIDAD DE PUESTOS		
		CARGOS FIJOS	SERV. ESPEC.	TOTAL
	TOTAL	509	0	509
2	EJECUTIVO	1	0	1
3	ADMINISTRATIVO	13	0	13
4	PROFESIONAL UNIVERSITARIO	93	0	93
5	TECNICO	392	0	392
9	DE SERVICIO	10	0	10

CLASIFICACION DE GASTOS SEGUN OBJETO

G-O	FF	C-E	CF	I-P	CONCEPTO	PROY. LEY PPTO 2006
					TOTAL	3,820,076,244
0					REMUNERACIONES	3,759,243,000
001					REMUNERACIONES BASICAS	1,312,512,000
00101	001	1111	1133		SUELDOS PARA CARGOS FIJOS	1,312,512,000
003					INCENTIVOS SALARIALES	1,884,745,000
00301	001	1111	1133		RETRIBUCION POR AÑOS SERVIDOS	500,774,000
00302	001	1111	1133		RESTRICCION AL EJERCICIO LIBERAL DE LA PROFESION	568,623,000
00303	001	1111	1133		DECIMOTERCER MES	243,437,000
00304	001	1111	1133		SALARIO ESCOLAR	208,554,000
00399	001	1111	1133		OTROS INCENTIVOS SALARIALES	363,357,000
004					CONTRIB. PATRONALES AL DESARROLLO Y LA SEG. SOCIAL	288,388,000
00401					CONTRIB. PATRONAL AL SEGURO DE SALUD DE LA C.C.S.S	273,599,000
00401	001	1112	1133	200	CAJA COSTARRICENSE DE SEGURO SOCIAL. (CONTRIBUCIÓN PATRONAL AL SEGURO DE SALUD). Ced. Jur.: 4-000-0421-47	273,599,000
00405					CONTRIB. PATR. AL BANCO POPULAR Y DE DES. COMUNAL	14,789,000
00405	001	1112	1133	200	BANCO POPULAR Y DE DESARROLLO COMUNAL. (CONTRIBUCIÓN PATRONAL). Ced. Jur.: 4-000-0421-52	14,789,000
005					CONT. PATRON. FOND. PENSIONES Y OTROS FOND. CAPITAL.	273,598,000
00501					CONTRIB. PATR. AL SEGURO DE PENSIONES DE C.C.S.S.	140,497,000
00501	001	1112	1133	200	CAJA COSTARRICENSE DE SEGURO SOCIAL.(CONTRIBUCIÓN PATRONAL AL SEGURO DE PENSIONES). Ced. Jur.: 4-000-0421-47	140,497,000
00502					APORTE PATR. REGIMEN OBLIG. DE PENSIONES COMPLEM.	44,367,000

Registro Contable: 1.1.1.1.214.000-784-00

CLASIFICACION DE GASTOS SEGUN OBJETO

G-O	FF	C-E	CF	I-P	CONCEPTO	PROY. LEY PPTO 2006
00502	001	1112	1133	200	CAJA COSTARRICENSE DE SEGURO SOCIAL. (APORTE PATRONAL AL RÉGIMEN OBLIGATORIO DE PENSIONES). Ced. Jur.: 4-000-0421-47	44,367,000
00503					APORTE PATRONAL AL FONDO DE CAPITALIZACION LABORAL	88,734,000
00503	001	1112	1133	200	CAJA COSTARRICENSE DE SEGURO SOCIAL. (APORTE PATRONAL AL FONDO DE CAPITALIZACIÓN LABORAL). Ced. Jur.: 4-000-0421-47	88,734,000
1					SERVICIOS	15,000,000
106					SEGUROS, REASEGUROS Y OTRAS OBLIGACIONES	15,000,000
10601	001	1120	1133		SEGUROS	15,000,000
6					TRANSFERENCIAS CORRIENTES	45,833,244
601					TRANSFERENCIAS CORRIENTES AL SECTOR PÚBLICO	15,333,244
60103					TRANSF. CORRIENTES A INS. DESCENTRALIZADAS NO EMP.	15,333,244
60103	001	1310	1133	200	CAJA COSTARRICENSE DE SEGURO SOCIAL. (CONTRIBUCIÓN ESTATAL AL SEGURO DE PENSIONES). Ced. Jur.: 4-000-0421-47	7,666,622
60103	001	1310	1133	202	CAJA COSTARRICENSE DE SEGURO SOCIAL. (CONTRIBUCIÓN ESTATAL AL SEGURO DE SALUD). Ced. Jur.: 4-000-0421-47	7,666,622
603					PRESTACIONES	20,500,000
60301	001	1320	1133		PRESTACIONES LEGALES	20,500,000
606					OTRAS TRANSFERENCIAS CORRIENTES AL SECTOR PRIVADO	10,000,000
60601	001	1320	1133		INDEMNIZACIONES	10,000,000